



Le Guide Meilleurs jeux & divertissements iPhone, iPod Touch, iPad

Yasmina Salmandjee Lecomte

FIRST
➤ Interactive



Le Guide Meilleurs jeux & divertissements iPhone, iPod Touch, iPad

© Éditions First, Paris, 2010
60, rue Mazarine
75006 Paris – France
Tél. 01 45 49 60 00
Fax 01 45 49 60 01
E-mail : firstinfo@efirst.com
Internet : www.editionsfirst.fr

ISBN : 978-2-7540-2040-4

Dépôt légal : août 2010

Imprimé en France par IME, 3 rue de l'Industrie, 25112 Baume-Les-Dames

Mise en page : MADmac

Tous droits réservés. Toute reproduction, même partielle, du contenu, de la couverture ou des icônes, par quelque procédé que ce soit (électronique, photocopie, bande magnétique ou autre) est interdite sans autorisation par écrit des Éditions First.

Limites de responsabilité et de garantie. Les auteurs et l'éditeur de cet ouvrage ont consacré tous leurs efforts à préparer ce livre. Les Éditions First et les auteurs déclinent toute responsabilité concernant la fiabilité ou l'exhaustivité du contenu de cet ouvrage. Ils n'assument pas de responsabilités pour ses qualités d'adaptation à quelque objectif que ce soit, et ne pourront être en aucun cas tenus responsables pour quelque perte, profit ou autre dommage commercial que ce soit, notamment mais pas exclusivement particulier, accessoire, conséquent, ou autres.

Marques déposées. Toutes les informations connues ont été communiquées sur les marques déposées pour les produits, services et sociétés mentionnés dans cet ouvrage. Les Éditions First déclinent toute responsabilité quant à l'exhaustivité et à l'interprétation des informations. Tous les autres noms de marques et de produits utilisés dans cet ouvrage sont des marques déposées ou des appellations commerciales de leur propriétaire respectif. Les Éditions First ne sont liées à aucun produit ou vendeur mentionné dans ce livre.



Table des matières

Introduction

À qui s'adresse cet ouvrage ?.....	vii
Comment la sélection a-t-elle été effectuée ?.....	vii
Applications iPhone/iPod Touch, compatibilité iPad, version HD ?	viii
À vous de jouer !.....	ix
Comment télécharger une application ?.....	x
Utilisez les codes-barres !.....	xiv
Retrouvez la sélection sur le Web !.....	xvii
Organisation de l'ouvrage.....	xvii



Des petits jeux simples mais géniaux

Doodle Jump.....	2
Angry Birds.....	4
Fruit Ninja.....	6
Parachute Madness.....	8
Parachute Ninja.....	10
Rocket Bird.....	12
Super Turbo Action Pig.....	14
Paper Toss.....	16
Star Shower.....	18
TETRIS.....	20
Tilt to Live.....	22
Et aussi.....	24
Mega Jump.....	24
Band Band Jump.....	25
Rice Master 2.....	25
MUST.EAT.BIRDS.....	26
Paper Toss Ad-Free et Paper Toss World Tour.....	26
PAC-MAN.....	27
Sega Columns Deluxe.....	28



Des applications et des jeux fous fous fous

Pocket God	30
The Lapins Crétins La Grosse Appli.....	32
Akinator	34
SmackTalk!	36
Talking Carl.....	38
iSébastien	40
iDaft 2.....	42
OldBooth Premium.....	44
Puri!.....	46
iVatar Pro	48
HourFace	50
Lightsaber Unleashed.....	52
Et aussi	54
Bouge ton Bob.....	54
iFrancky	55
STICKi PICi Purikura	55
Happy Tree Friends	56
Record Makers	56
FatBooth	57
Photo Avatar.....	57
My Celeb.....	58
PhotoFunia	58



Jeux d'action et d'arcade

Sonic the Hedgehog (International).....	60
Super Monkey Ball 2	62
Cocoto Kart Online	64
Rayman 2: The Great Escape.....	66
The Sims 3 (International).....	68
The Simpsons Arcade.....	70
Guerrilla Bob.....	72
Grand Theft Auto: Chinatown Wars.....	74



Jungle Style Pinball	76
Let's Golf!.....	78
iBowl.....	80
Tap Tap Revenge 3	82
Et aussi	86
Crash Bandicoot Nitro Kart 3D & Crash Bandicoot Nitro Kart 2.....	86
The Sims 3 Destination Aventure	87
Jet Car Stunts.....	87
Chuck Norris: Plus fort que la douleur!.....	88
10 Pin Shuffle.....	89
Wild West Pinball & Pinball HD	89
Guitar Hero & Guitar Rock Tour	90



Jeux en famille ou entre amis

Trivial Pursuit (International).....	92
Monopoly Monde	94
Scrabble.....	96
Uno	98
Puissance 4	100
AirHockey.....	102
baby rattle bab bab.....	104
BabySitter2Go	106
Cocoto Kit For Kids	108
Les Incollables Spécial Famille.....	110
TuneWiki	112
Et aussi	114
Monopoly	114
Destin Le Jeu de la vie	114
Boggle.....	115
Dame Premium & Échecs Premium	116
baby rattle bab bab Air Buggy	117
Les Incollables Football et Les Incollables Chevaux	117



Jeux et applications pour les méninges

Labyrinth 2	120
LittleMetalBall.....	122
EDGE	124
CLUEDO	126
Solitaire	128
iSudoku	130
Cérébral Challenge 2.....	132
Savoir Inutile	134
Pourquoi.....	136
Geomaster.....	138
Your Music QUIZ.....	140
Et aussi	142
Dark Nebula	142
Solitaire City.....	142
Stimulation cérébrale avec le Dr. Kawashima.....	143
Se coucher moins bête.....	143
Histoire Quiz.....	144
Quiz pour tous	144
Test de QI - Calculez votre QI	145
iNoteTrainer	145

Index	147
--------------------	-----



Introduction

À qui s'adresse cet ouvrage ?

Cet ouvrage est destiné à tous ceux qui possèdent un iPhone, un iPod Touch ou un iPad. Les jeux et les divertissements proposés sur ces machines ne ressemblent à rien de ce que vous avez connu jusqu'ici, pour une bonne et simple raison : aucune console de jeu n'est dotée de fonctionnalités aussi puissantes et originales que votre iPhone, iPod ou iPad. Avec leur écran tactile, leur capteur de mouvement et d'orientation, et leur connexion à Internet, les jeux prennent une tout autre dimension !

Vous n'êtes pas spécialement féru de jeux ou de divertissements ? Il y a tout de même fort à parier que vous vous laisserez séduire par nombre des applications proposées dans notre sélection.

Comment la sélection a-t-elle été effectuée ?

Les applications conseillées dans ce livre ont été retenues à l'issue de nombreux tests.

Nous avons pour cela cherché et installé plusieurs dizaines d'applications. Pour chacune d'elles, nous avons joué et encore joué afin de retenir au final uniquement celles que nous vous recommandons.

Grâce à ce guide, vous ne vous ennuierez jamais avec votre iPhone, votre iPod ou votre iPad, que ce soit en famille, entre amis ou seul, à la maison, en voyage ou même au bureau !



Applications iPhone/iPod Touch, compatibilité iPad, version HD ?

Cet ouvrage s'adresse à tous les propriétaires d'iPhone, d'iPod Touch ou d'iPad.

Bien que ces machines se ressemblent, elles ont aussi de nombreuses différences. L'iPad, par exemple, offre un écran beaucoup plus grand que l'iPhone et l'iPod Touch, ce qui résulte en de nombreuses possibilités mais aussi de nouvelles contraintes pour les concepteurs de jeux et d'applications !

Notez toutefois les points suivants :

- Certains jeux ont été conçus pour fonctionner de manière transparente sur toutes les machines. Si vous possédez deux machines ou plus (un iPhone et un iPad, par exemple), l'avantage est que vous n'aurez pas à acheter deux applications différentes. Vous devrez néanmoins obligatoirement utiliser la synchronisation iTunes pour transférer vos applications sur plus d'une machine. Ces jeux sont signalés par un + à côté de leur icône sur l'App Store.
- Tous les autres jeux conçus pour iPhone ou iPod peuvent aussi être utilisés sur l'iPad malgré tout, même s'ils n'ont pas été conçus au départ pour cela. Vous pourrez alors utiliser l'affichage en taille réduite (la taille d'un iPhone ou iPod) ou agrandir l'écran en touchant le bouton **X2** en bas d'écran. Cela fonctionne parfois très bien ; dans d'autres cas, c'est moins probant. Une fois de plus, inutile de racheter l'application pour faire le test !
- Enfin, certains jeux sont disponibles dans une version « classique » pour l'iPhone et l'iPod, et dans une version dite « HD » (haute définition) pour l'iPad. Si vous souhaitez jouer sur vos deux machines, hélas, et même si le jeu est strictement identique, vous devrez investir dans l'achat des deux versions de l'application !

Enfin, vous savez que l'iPod et l'iPad ne sont pas dotés de certaines fonctionnalités de l'iPhone, comme l'appareil photo, par exemple. Les applications pour jouer avec vos photos fonctionneront bien sur iPod et iPad, mais vous devrez obligatoirement piocher dans votre bibliothèque de photos puisque vous ne pourrez pas en prendre sur le moment !



Pour finir, n'oubliez pas que certaines applications utilisent votre connexion à Internet.

À vous de jouer !

Bien sûr, vous ne vous reconnaissez peut-être pas dans tous nos choix, que nous avons tenté de faire le plus objectivement possible, mais cette sélection n'engage que nous !

Aussi, nous ne vous incitons pas à acheter et à installer toutes ces applications sans vous poser de questions !

Nous pensons néanmoins que ces sélections vous permettront de savoir comment exploiter au mieux votre iPhone, iPod ou iPad pour vous divertir.

Un mot au sujet d'OpenFeint

Au lancement de certaines applications, un message peut vous inviter à vous connecter ou vous inscrire sur OpenFeint.

OpenFeint fait partie des services qui ajoutent une dimension de « réseau social » aux jeux. Il permet, par exemple, de partager vos meilleurs scores avec le réseau mondial des joueurs. Il collecte par ailleurs des données sur vos habitudes de jeu. Il en existe d'autres, comme Crystal, mais OpenFeint est le plus répandu sur l'App Store à l'heure actuelle.

Vous pouvez vous inscrire si vous le souhaitez, mais sachez qu'il suffit de toucher le bouton **I don't want these awesome features** pour passer cette étape, et que cela n'entravera jamais le bon déroulement du jeu par la suite !

Attention !

Vous devez savoir que certaines applications changent de prix régulièrement : les promotions et les offres spéciales sont courantes, mais le prix peut aussi augmenter.

Une application gratuite peut devenir payante et inversement.

Vous devez aussi impérativement vérifier au moment de l'achat la compatibilité de l'application avec votre machine (iPhone, iPod ou iPad) et sa version, ainsi que la configuration requise (système, espace disponible, connexion à Internet.)



Enfin, certaines applications peuvent tout simplement disparaître de l'App Store sans préavis.

Les informations de ce guide sont donc fournies à titre indicatif et nous vous invitons à toujours vérifier le prix et la compatibilité d'une application dans l'App Store avant de toucher le bouton Acheter.


Comment télécharger une application ?

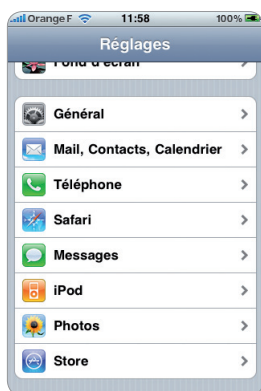
Installer une application, qu'elle soit gratuite ou payante, c'est aussi simple que rapide !

Il suffit en effet de vous rendre sur l'App Store depuis votre iPhone/iPad/iPod, et d'effectuer quelques manipulations très simples.

Créez votre compte utilisateur

Pour commencer, vous devez créer un compte utilisateur sur l'App Store. Voici comment faire :

1. Appuyez sur l'icône **Réglages**  de votre iPhone/iPad/iPod.
2. Défilez vers le bas et appuyez sur **Store**.
3. Appuyez sur **Créer un compte**.



4. Suivez ensuite les étapes de création d'un compte et remplissez les formulaires d'inscription. Vous devez aussi indiquer un moyen de paiement pour pouvoir télécharger des applications payantes, qui vous seront immédiatement facturées par ce biais.



Vous avez terminé la création de votre compte App Store ? Bravo ! Vous allez pouvoir immédiatement télécharger de nouvelles applications. Voici comment accéder à l'App Store.

Bienvenue dans l'App Store !

Pour installer les applications présentées dans ce guide, vous opterez probablement pour le système rapide et efficace de recherche par codes-barres (voir « Utilisez les codes-barres ! » un peu plus loin).

Vous devez néanmoins savoir comment trouver une application qui ne figurerait pas dans notre sélection. Il est d'ailleurs intéressant de visiter régulièrement l'App Store pour découvrir les nouveautés et applications qui « buzzent » !

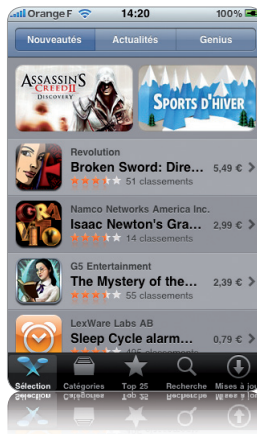
Pour accéder à l'App Store depuis votre iPhone/iPad/iPod, touchez l'icône **App Store**. Si vous avez déjà installé des applications et qu'un chiffre figure dans une pastille rouge sur l'icône App Store, c'est qu'il existe des mises à jour pour vos applications.





L'App Store s'ouvre et vous permet de rechercher des applications selon plusieurs méthodes :

- la sélection, qui propose les nouveautés du moment ;
- le classement par catégories ;
- le Top 25, qui indique les applications les plus populaires du moment ;
- la recherche par mots-clés.



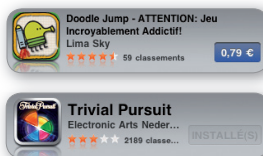
Installez une application

Lorsque vous avez trouvé une application qui vous intéresse, affichez sa fiche détaillée : touchez son nom.

Dans la fiche détaillée de l'application, vous pouvez aussi lire un descriptif détaillé, voir des écrans ou encore lire les avis des autres utilisateurs.

Pour installer une application gratuite, touchez le bouton indiquant son prix (ou **Gratuit**), puis **Acheter** (ou **Installer**). Lorsqu'une application a déjà été téléchargée, le bouton est grisé.

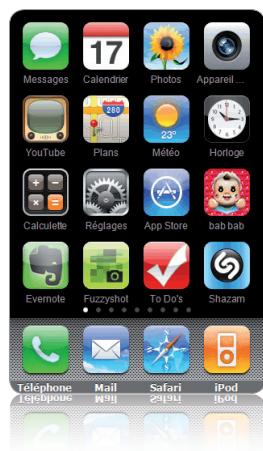




Vous quittez alors l'App Store et une nouvelle icône apparaît sur l'écran d'accueil de votre iPhone, iPod ou iPad : l'application s'installe !

Patiencez pendant le téléchargement (qui peut durer jusqu'à quelques minutes selon les applications et la vitesse de votre connexion). Les applications sont parfois des fichiers volumineux. De préférence, téléchargez des applications lorsque vous êtes connecté en Wi-Fi. Certaines applications ne peuvent d'ailleurs pas être téléchargées autrement, car elles ont un volume de données trop importantes pour le réseau 3G.

Les icônes des nouvelles applications apparaissent sur votre iPhone, iPod ou iPad.



Installez les mises à jour

Les applications évoluent et sont souvent mises à jour par leurs concepteurs. La mise à jour est généralement gratuite, y compris pour les applications payantes au départ.

Lorsque la mise à jour d'une ou plusieurs applications est disponible, une pastille rouge sur l'icône App Store indique leur nombre.



Voici comment mettre à jour vos applications :

1. Touchez l'icône **App Store**.
2. Touchez le bouton **Mises à jour** en bas d'écran.
3. Les applications bénéficiant d'une mise à jour à télécharger s'affichent.
4. Touchez **Tout mettre à jour**.
5. Patientez. Les mises à jour sont installées !



Utilisez les codes-barres !



Les codes-barres permettent de télécharger encore plus rapidement les applications. Nous les indiquons en vis-à-vis de chaque application présentée dans cet ouvrage.

Le principe est simple : pour installer rapidement une application, il suffit de *scanner* son code-barres avec votre iPhone. Vous devez pour cela installer une application spéciale : un **lecteur de codes-barres**.



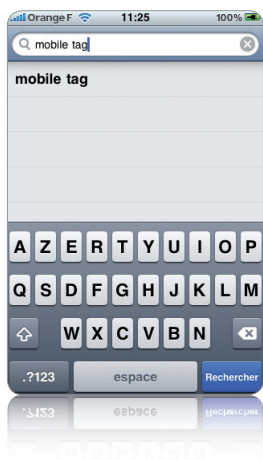
Attention : le téléchargement par codes-barres n'est disponible qu'avec l'iPhone, puisque l'utilisation de l'appareil photo est obligatoire !

Étape 1 : téléchargez un lecteur de codes-barres

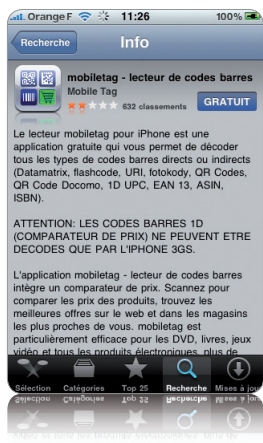
Pour commencer, téléchargez sur votre iPhone une application permettant de scanner les codes-barres, comme l'excellente et gratuite **MobileTag** :

xiv Le Guide des meilleurs jeux & divertissements iPhone, iPod Touch, iPad

1. Sur votre iPhone, touchez l'icône **App Store**.
2. Touchez **Recherche**, puis touchez le champ en haut d'écran.
3. Saisissez **mobile tag**, puis touchez **Rechercher**.



4. Touchez **Mobiletag** pour voir la fiche détaillée de l'application.



5. Touchez **Gratuit**, puis **Installer** pour télécharger l'application.
6. L'application **Mobiletag** s'installe sur votre iPhone.



Étape 2 : lisez le code-barres

Au cours de la lecture de cet ouvrage, vous découvrirez des applications. Si l'une d'elles vous intéresse, vous pourrez la télécharger rapidement :

1. Sur votre iPhone, touchez l'icône **Mobiletag**.



2. Scannez le code-barres du produit : il suffit de faire comme si vous souhaitiez prendre une photo du code-barres sur la page.



3. Sans que vous ayez besoin d'appuyer sur un bouton, l'application reconnaît le code-barres ! L'App Store s'ouvre alors directement sur la fiche de l'application.

Étape 3 : téléchargez l'application sur l'App Store

Une fois l'application affichée dans l'App Store, il ne vous reste plus qu'à la télécharger, exactement comme expliqué précédemment :

- Pour installer une application gratuite, touchez le bouton **Gratuit**, puis **Installer**.



- Pour installer une application payante, touchez le bouton indiquant le prix, puis **Acheter**.
- Lorsqu'une application a déjà été téléchargée, le bouton est grisé.

Vous l'avez compris : cette méthode vous permet d'**atteindre rapidement la fiche d'une application présentée dans cet ouvrage sur l'App Store**, sans même avoir à saisir son nom ou effectuer une recherche !

Elle permet aussi de vous assurer que vous téléchargez **la bonne application** et non une autre, au nom proche ou même identique !

Retrouvez la sélection sur le Web !

Sur le site Web des auteurs, retrouvez aussi une partie de la sélection d'applications présentée dans cet ouvrage, ainsi que des liens pour les télécharger rapidement.

Rendez-vous sur :

www.meilleuresapplicationsiphone.com



Organisation de l'ouvrage

Ce guide présente un grand nombre d'applications dans les détails. Vous trouverez pour chacune un bloc d'informations qui montre dans l'ordre :



- l'icône de l'application telle que vous la verrez dans l'App Store, puis sur l'écran d'accueil de votre iPhone une fois installée ;
- le type d'appareil sur lequel l'application est disponible : iPhone, iPod Touch, iPad ;
- le prix de l'application suivi de la catégorie dans laquelle est classée l'application sur l'App Store ;
- l'éditeur de l'application.

Vous verrez ensuite des informations utiles quant au jeu lui-même :

- la durée moyenne d'une partie ;
- le nombre de joueurs requis ;



- l'utilisation du son : obligatoire , en option  ou silencieux .

Vous remarquerez aussi le code-barres correspondant à l'application, permettant de la retrouver rapidement sur l'App Store (voir « Utilisez les codes-barres ! » un peu plus haut).

Nous vous expliquerons d'abord pourquoi nous avons aimé et retenu cette application.

Vous découvrirez ensuite comment vous lancer et commencer le jeu ! Nous vous donnerons les techniques et manipulations de base pour démarrer, quelques astuces à connaître, mais ensuite, ce sera à vous de jouer !

Les thématiques

Les applications de notre sélection sont classées par thèmes.



Nous vous présentons d'abord « Des petits jeux simples mais géniaux ». Tout est dans le titre ! Ces jeux amusants et addictifs vous feront-ils succomber à leur charme ? Nous en sommes certains !

Dans la partie « Des applications et des jeux fous fous fous », vous verrez que les très sérieux iPhone, iPod et iPad sont aussi d'excellent alliés pour les délires en tous genres !

La sélection « Jeux d'action et d'arcade » transformera votre iPhone/iPod/iPad en console de jeu le temps d'une partie.

Si vous aimez jouer avec vos proches ou vous creuser la tête en vous amusant, les parties « Jeux en famille ou entre amis » et « Jeux et applications pour les méninges » vous offriront de nombreuses pistes.

Et maintenant ? À vous de jouer ! Faites vos propres choix et profitez bien de votre iPhone.



Voici une sélection de jeux « petits » en apparence mais grands par le talent ! Ils ont pour qualité d'être intelligemment pensés, avec un concept simple mais dont on ne se lasse pas. La plupart sont même totalement addictifs, il faut le reconnaître !

Ces jeux fonctionnent généralement sur le même principe, avec un héros ou personnage central qui se bat pour aller le plus loin possible dans le jeu, vivre le plus longtemps, marquer des points, accomplir de nouveaux défis pour, souvent, une « mort subite » à la clé ! Tant et si bien qu'une fois la partie (généralement rapide) terminée, vous n'aurez qu'une envie : recommencer !

Logique, adresse, concentration : ne vous fiez pas à la simplicité trompeuse de ces jeux, il vous faudra réunir tous vos talents pour devenir un as.

Des petits jeux simples mais géniaux



Doodle Jump



iPhone, iPod Touch

0,79 € • Jeux

Lima Sky

1 à 5 minutes • Solo •



→ *Faites grimper Doodle le plus haut possible !*

Doodle Jump fait partie de ces petits jeux géniaux dont on ignore totalement le potentiel addictif avant de les avoir essayés. C'est d'ailleurs l'un des jeux les plus vendus de tous temps sur l'App Store.

Le principe est simple mais efficace : Doodle, drôle de petit personnage cosmique, saute de plate-forme en plate-forme vers le ciel. Si Doodle chute, c'en sera fini... Il faudra recommencer au début.

Touchez **Play** pour lancer le jeu. Dès lors, Doodle saute sans jamais s'arrêter. Dirigez-le en inclinant votre iPhone. Pour sauter sur place, gardez l'iPhone bien droit.



2 Le Guide des meilleurs jeux & divertissements iPhone, iPod Touch, iPad

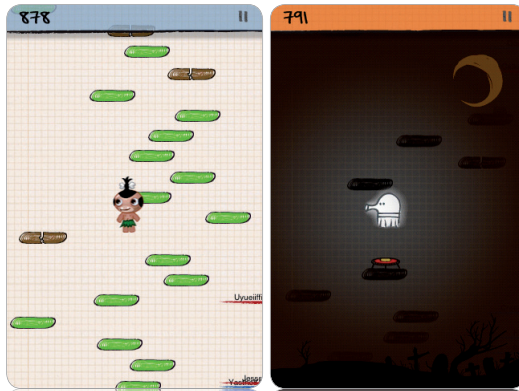


Doodle rebondit sur chaque plate-forme rencontrée sur son chemin pour monter de plus en plus haut (attention, certaines plates-formes sont éphémères !). Plus Doodle monte et plus votre score augmente !

Des obstacles viendront vous compliquer la tâche et des objets rigolos vous aideront :

- Pour attraper un objet sur votre chemin, il suffit de passer dessus. Chaussez des bottes magiques, attrapez le propulseur à gaz ou utilisez les trampolines pour sauter encore plus haut ou plus vite !
- Pour éliminer un monstre, tirez dessus : touchez l'écran. Le moindre contact est fatal, à moins que vous ne soyez protégé par une bulle magique !

Si vous heurtez un monstre, tombez dans un trou sur votre chemin, ou simplement chutez dans le vide en bas de l'écran, la partie est terminée, et il y a fort à parier que vous voudrez... recommencer ! Il faudra tout refaire depuis le début ! Touchez la zone **your name** pour saisir votre nom et enregistrer votre score. Touchez **play again** pour rejouer.



Un secret pour terminer : changez le nom du joueur (dans l'écran **Game over**), pour « Ooga », par exemple, et vous verrez ce qui se passe ! Il existe d'autres codes, à vous de les découvrir... De plus, pour changer de thème et faire évoluer Doodle dans la nuit ou la neige, allez dans les options et faites glisser tout en bas de l'écran !

Angry Birds




iPhone, iPod Touch, iPad
0,79 € / 3,99 € (HD) • Jeux
Clickgamer.com
5 à 10 minutes • Solo •



→ **Un jeu d'adresse et de logique très fun : catapultez avec votre lance-pierre des oiseaux très énervés !**

Le principe : vous devez « lancer » des oiseaux sur des constructions en tous genres afin de détruire les vilains cochons verts !



Logique, géométrie, précision : c'est beaucoup plus complexe et intelligent qu'il n'y paraît, et il vous faudra une bonne dose de patience pour terminer certains niveaux du jeu. Le jeu est très bien conçu, avec des graphismes et des bruitages de bon niveau. Potentiel addictif élevé et idéal pour se défouler après une journée bien remplie !



Le but est de détruire les constructions qui se présentent à chaque niveau, avec un minimum de manipulations, pour atteindre les odieux cochons verts et tous les éliminer.

Touchez **Play** pour commencer. Vous devez franchir les niveaux du jeu épisode par épisode. Touchez le premier niveau et c'est parti !

4 Le Guide des meilleurs jeux & divertissements iPhone, iPod Touch, iPad




Tirez sur l'élastique, ajustez la direction et relâchez pour lancer votre oiseau. Si la forteresse s'écroule et anéantit la totalité des cochons verts siégeant en dessous, c'est gagné, vous passez au niveau supérieur ! Sinon, recommencez... À la fin d'un niveau, pour continuer, touchez le bouton **Suivant** (chaque oiseau inutilisé rapporte un bonus). Heureusement, le jeu sauvegarde le niveau atteint et vous n'avez pas à tout recommencer à chaque partie !

Au départ, vous jouerez avec des oiseaux rouges au fonctionnement simple : tirez, l'oiseau détruit la zone où il atterrit.

Mais il existe plusieurs autres types d'oiseaux que vous découvrirez au fur et à mesure de votre progression dans le jeu. En général, vous devez toucher l'écran en cours de vol pour les faire réagir : les petits bleus se divisent en trois encore plus petits, les gros jaunes dévoilent leur puissance d'accélération, les « bombes » noires explosent, etc.

Les constructions et techniques de destruction évoluent elles aussi au cours du jeu : affrontez le bois, la pierre, la glace... Pensez aux effets de balancier ou aux réactions en chaîne.



Fruit Ninja



iPhone, iPod Touch

0,79 € • Jeux

Halfbrick Studios

1 à 5 minutes • Solo • 




→ *Tel un Ninja amateur de salades de fruits, tranchez tout ce qui bouge !*



Fruit Ninja est un jeu d'adresse défouloir qui exploite avec originalité l'écran tactile de l'iPhone/iPod. Du bout du doigt, tranchez les fruits qui apparaissent à l'écran. Coloré et vitaminé !

Pour commencer le jeu, à l'instar d'un ninja avec son sabre, « tranchez » la pastille **New Game** du bout de l'index : faites glisser le doigt au-dessus du fruit ! Le jeu démarre.



C'est parti : des fruits, petits ou gros, ronds ou de forme inattendue, surgissent, seuls ou groupés, de plus en plus rapidement. Kiwis, fraises, bananes, pastèques, vous devez les trancher sans aucune pitié, avant qu'ils ne retombent en bas d'écran.

6 Le Guide des meilleurs jeux & divertissements iPhone, iPod Touch, iPad

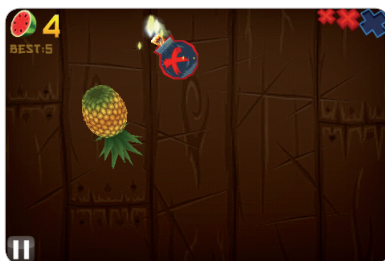


Vous pouvez trancher deux fruits en un seul mouvement. Vous pouvez aussi utiliser jusqu'à trois doigts en même temps pour trancher des fruits simultanément.

À chaque fruit tranché, vous marquez des points. Au bout de trois cibles manquées, le jeu est terminé.

Attention : des pièges vous seront tendus pour compliquer le jeu ! Si vous tranchez par mégarde une bombe, la partie est finie. Cela se complique lorsque fruits et bombes se mélangent de près...

Pour recommencer, touchez (tranchez !) **Retry**.



Parachute Madness



iPhone, iPod Touch

Gratuit • Jeux

Robert Neagu

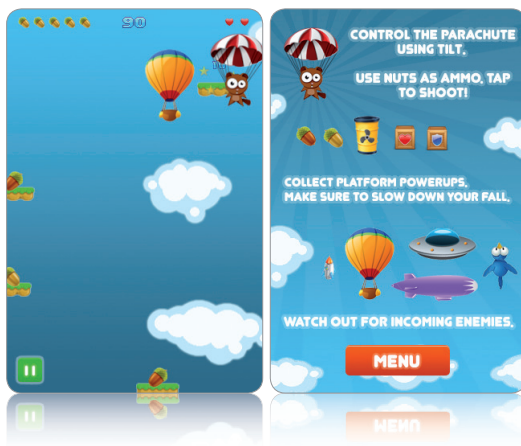
1 à 5 minutes • Solo 



→ **Guidez le petit écureuil en parachute et évitez les obstacles !**

Si vous aimez Doodle Jump, vous aimerez aussi Parachute Madness. Cette fois, c'est un petit écureuil qui tombe du ciel en parachute. Plus vous parvenez à rester en vie longtemps et plus votre score augmente, mais attention, les ennemis sont nombreux...

Touchez **Play** pour lancer le jeu. Inclinez l'écran de votre iPhone pour orienter la chute de votre écureuil. Vous disposez de trois vies, matérialisées par des cœurs en haut à droite de l'écran. Vous en perdrez une à chaque contact avec l'un des objets sur votre route : montgolfière, fusée, oiseau ou même soucoupe volante.



8 Le Guide des meilleurs jeux & divertissements iPhone, iPod Touch, iPad



Heureusement, vous pouvez éliminer ces nombreux obstacles : collectez les noisettes pour ensuite les utiliser comme projectiles. Les noisettes dorées renflouent votre stock encore plus vite que les noisettes brunes. Touchez l'écran pour lancer une noisette et visez bien, mais n'oubliez pas que votre stock est limité !

Vous aurez d'autres alliés sur votre chemin : les barils de ventilation ralentiront votre course et les caissons « bouclier » vous assureront une protection infailible pendant quelques instants. Enfin, vous pourrez regagner des vies perdues en attrapant les caissons marqués d'un cœur rouge.

Ne vous contentez pas de slalomer entre les obstacles, car chaque noisette ou aide ramassée et chaque ennemi éliminé apportent des points, et c'est uniquement de cette manière que vous atteindrez des records.

À la fin d'une partie, vous pouvez partager votre score et voir votre classement mondial : touchez **Hi-scores**, puis saisissez un pseudo.



Parachute Ninja



iPhone, iPod Touch

0,79 € • Jeux

Freeverse Inc.

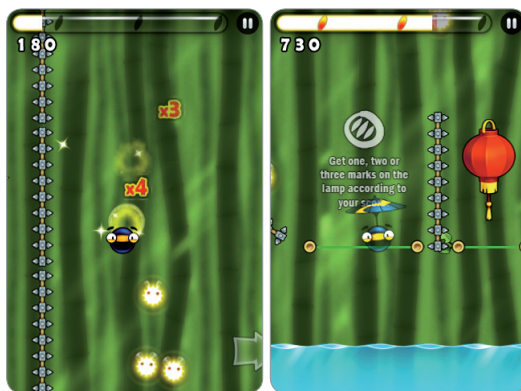
1 à 5 minutes • Solo • 



→ **Sautez d'élastique en élastique pour venger votre honneur !**

Prenez un soupçon de Doodle Jump, ajoutez une bonne dose de logique à la Angry Birds, saupoudrez d'une pincée de Fruit Ninja pour l'ambiance... Vous obtenez Parachute Ninja, un jeu fun et captivant ! Catapultez votre bille d'élastique en élastique, collectez les lucioles et évitez les obstacles.

Au lancement, touchez **Story Mode**. La carte du parcours s'affiche. Touchez **Play** pour commencer. Comme vous le verrez par la suite, certains niveaux se parcourent horizontalement, d'autres verticalement. Les premiers niveaux vous permettront de découvrir les techniques fondamentales du jeu : déplacement, collecte de points, élimination des ennemis.



10 Le Guide des meilleurs jeux & divertissements iPhone, iPod Touch, iPad



Pour lancer la bille, touchez-la et faites glisser vers le bas. Orientez votre tir et relâchez pour expédier votre personnage sur la plate-forme suivante, au-dessus ou sur les côtés. Évitez de tomber à l'eau ou de heurter un obstacle car cela diminuera votre score !

Ramassez un maximum de lucioles en une seule fois pour marquer des points. À chaque *checkpoint* atteint, vous passez au niveau suivant !

Vous découvrirez au fil du jeu de nombreuses manières d'interagir avec votre héros : touchez l'écran lorsque la bille est dans les airs pour activer le parachute, par exemple. Vous pouvez alors incliner l'iPhone pour ralentir et contrôler la chute. Sautez sur la tête de vos ennemis pour les éliminer.

La difficulté augmente de niveau en niveau, bien entendu. Le jeu est illimité : votre personnage ne meurt jamais, c'est simplement votre score qui pâtira de votre manque de mérite à accomplir un niveau. Des heures et des heures de divertissement en perspective !



À chaque niveau, vous pourrez découvrir en images la passionnante histoire de votre personnage, dont la soif de vengeance (après le terrible incendie ayant décimé sa famille) n'a d'égal que la concentration et la maîtrise inculquées par son grand-père, maître ninja. Mais vous n'êtes pas obligé de regarder l'animation. Vous pouvez aussi passer directement au jeu en touchant l'écran !

Rocket Bird



iPhone, iPod Touch

Gratuit • Jeux

BeTomorrow

1 à 5 minutes • Solo • 



→ **Dirigez Rocket Bird le plus loin possible !
Vole, petit oiseau, vole !**

Tel un oiseau sans cage, volez et profitez de votre liberté pour parcourir le monde... jusqu'à ce que vous heurtiez le moindre obstacle, ce qui signifiera la fin de la partie !



Simple, voire minimaliste, Rocket Bird n'en est pas moins l'un de nos jeux préférés. Le fait qu'il soit gratuit et en français ne gâche rien.

Lancez le jeu et touchez **Jouer**. Vous pouvez choisir le niveau et le paysage à l'aide des flèches jaunes, en fonction de la difficulté, de 1 à 4 étoiles. Les trois premiers niveaux sont offerts, vous pourrez par la suite acheter de nouveaux paysages directement depuis l'application.



Touchez le niveau souhaité pour commencer. Patientez pendant le compte à rebours... 3, 2, 1, c'est parti !

12 Le Guide des meilleurs jeux & divertissements iPhone, iPod Touch, iPad



Quoi qu'il arrive, Rocket Bird vole vers son avenir et vous devez orienter sa trajectoire de façon à éviter les divers obstacles qui se présentent : arbres, rochers, vaches, bottes de foin, enclos, granges, *etc.* Dirigez Rocket Bird en inclinant l'iPhone à gauche ou à droite.

La moindre collision est fatale et vous oblige à recommencer à zéro !

Votre score est calculé en mètres et le but est bien sûr d'aller le plus loin possible. Attention, vous devez de temps à autre recharger les batteries de la fusée qui se trouve sur le dos de Rocket Bird. Attrapez au vol une étoile ; sinon, la panne (définitive) vous guette. Le niveau du réservoir est indiqué en vert dans la flèche rouge à droite de l'écran.

À la fin d'une partie, vous pouvez entrer votre pseudo pour enregistrer le score. Touchez **Réessayer** pour recommencer.



Rocket Bird peut être très prenant et une partie durer longtemps... Touchez deux fois rapidement l'écran pour faire une pause !

Super Turbo Action Pig



iPhone, iPod Touch

1,59 €

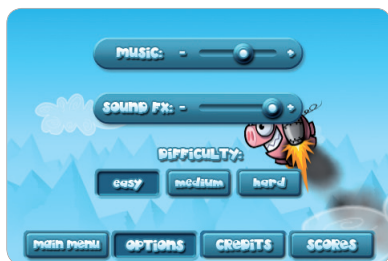
Joystick Generals

1 à 5 minutes • Solo • 



→ **Aidez le Super Turbo Action Pig à échapper à son sort : la charcuterie !**

Dans l'esprit de Rocket Bird, c'est ici un jeune porc qui vole pour fuir un vil charcutier bien décidé à lui faire connaître une fin tragique et sanglante.



Contrôlez le turbo et emmenez-le avec vous le plus loin possible ! Plaisant et addictif, ST Action Pig offre des heures de jeu, à condition d'avoir la patience de tout recommencer au début à chaque partie.



Touchez **Play** pour lancer le jeu. Si vous débutez, vous pouvez au préalable toucher **Options** et choisir **easy** dans le menu **Difficulty**, afin que le jeu soit plus facile au départ. Vous pouvez aussi ajuster le volume de la musique et des effets, ce qui n'est pas un mal car l'ambiance sonore de ce jeu se renouvelle très peu et pourra vite porter sur les nerfs ! Les effets peuvent toutefois aider, avertissant de certains dangers imminents.

14 Le Guide des meilleurs jeux & divertissements iPhone, iPod Touch, iPad



Revenez au menu principal. Prêt ? Touchez **Play** !

Le jeu démarre immédiatement. De manière assez originale, voire déstabilisante au départ, votre cochon vole depuis la droite de l'écran et progresse vers la gauche.

Vous pouvez contrôler la hauteur de vol à l'aide du turbo : touchez le gros bouton rouge en bas à droite de l'écran. Vous devez appuyer de manière répétée dessus pour maintenir l'altitude de vol, mais vous pouvez aussi vous reposer en laissant le cochon flotter en bas d'écran.

Évitez à tout prix les bombes, bâtons de dynamite, crochets de boucher, ha-choirs et autres lames destructrices que le vil charcutier aura mis en travers de votre route !

À chaque obstacle dépassé, vous marquez un point. Collectez les saucisses dorées (une saucisse pour cent obstacles franchis) et débloquez ainsi des défis spéciaux.

Mais attention, au moindre contact avec une arme, même un simple effleurement, c'est fichu, votre cochon terminera... en travers de porc dans un rayon de supermarché ! Et vous ? Vous devrez tout recommencer !



Paper Toss



iPhone, iPod Touch

Gratuit • Jeux

Backflip Studios

1 à 5 minutes • Solo 



→ **Parviendrez-vous à mettre la boulette de papier dans la corbeille ? Visez bien !**

Voici une application qui fait fureur dans les bureaux ! Certains petits jeux d'adresse rencontrent un grand succès malgré, voire grâce à leur côté addictif et répétitif.

Gratuite et amusante, Paper Toss ravira les amateurs du genre.

S'inspirant directement du célèbre jeu du « jet de boulettes en papier dans la corbeille la plus proche », Paper Toss est très facile à comprendre : visez bien pour que votre boulette de papier (virtuelle) atteigne la corbeille (virtuelle).



16 Le Guide des meilleurs jeux & divertissements iPhone, iPod Touch, iPad



Lancez le jeu et choisissez un niveau : de facile à difficile (**Easy**, **Medium** ou **Hard**). Vous pouvez même jouer dans des toilettes (**Restroom**), un sous-sol (**Basement**) ou un aéroport (**Airport**) !

La boulette de papier s'affiche au premier plan, au centre du bas de l'écran. La cible, c'est bien sûr la corbeille. Pour lancer la boulette de papier, touchez la du bout du doigt et relâchez dans la direction souhaitée. Avec un peu d'entraînement, vous saurez doser la force du jet et sa précision.

La difficulté augmentera progressivement, avec la corbeille qui s'éloigne ou l'intervention d'un terrible ventilateur...

Paper Toss est bien sûr encore plus amusant à plusieurs : lancez des défis à vos amis ou collègues !



Des petits jeux simples mais géniaux

Star Shower



iPhone, iPod Touch

1,59 € • Jeux

XiaoLong Zhang

1 à 5 minutes • Solo • 



→ *Une pluie d'étoiles dans votre iPhone/iPod !
Un jeu d'adresse très poétique.*

Star Shower est un jeu relativement simple et répétitif, doté d'un charme unique. Le lance-bille exploite à merveille l'écran tactile et la difficulté augmente au fur et à mesure. De quoi vous mettre au défi !

Lancez le jeu et touchez **Play Game**. Le jeu démarre immédiatement. À l'aide du lance-bille, catapultez la bille dans le ciel pour atteindre les étoiles qui tombent du ciel, joliment ralenties par leur parachute. Vous avez autant de billes que vous le souhaitez à disposition.



18 Le Guide des meilleurs jeux & divertissements iPhone, iPod Touch, iPad



Pour lancer la bille, tendez l'élastique du lance-bille dans la direction souhaitée avec le bout du doigt, puis relâchez.

Visez les étoiles ! Si elles touchent le sol plus de quatre fois, c'est perdu.

Chaque étoile touchée vous fait marquer des points. Plus vous touchez d'étoiles avec une même bille et plus vous marquez de points. Bien entendu, plus le jeu avance et plus les étoiles sont nombreuses et rapides !

Vous pouvez éliminer d'un coup toutes les étoiles visibles en visant le nuage qui apparaît de temps à autre, mais les étoiles ainsi atteintes vous rapporteront moins de points.

Chaque étoile qui touche le sol élimine l'une de vos « vies », et vous n'en avez que quatre par partie. À la fin du jeu, si votre score fait partie des meilleurs, il est enregistré. Touchez **Retry** pour rejouer.





TETRIS



iPhone, iPod Touch, iPad

3,99 € • Jeux

Electronic Arts

5 à 10 minutes • Solo • 



→ **Le célèbre jeu TETRIS : alignez les blocs pour former des lignes !**

TETRIS est l'un des plus célèbres jeux vidéo sur les consoles portables. Passage réussi sur l'iPhone, l'iPod Touch et l'iPad, avec un jeu haut en couleur, qui utilise astucieusement l'écran tactile.

Pour commencer le jeu, choisissez un mode : **Marathon** ou **Magie**.

Marathon est le jeu « traditionnel », consistant à marquer le plus de points possible. Le but est de compléter 150 lignes, avec une difficulté progressive sur 15 niveaux. **Magie** est un mode subtilement différent : il y a des *objectifs spéciaux* à atteindre et surtout des objets amusants qui permettent d'altérer les blocs (un didacticiel apparaît à chaque nouvel objet introduit dans le jeu).



20 Le Guide des meilleurs jeux & divertissements iPhone, iPod Touch, iPad



Choisissez le niveau de départ souhaité, puis touchez **Jouer**. Le jeu démarre.

Revenons sur les règles du jeu : pour marquer des points et éliminer des blocs, vous devez former des lignes horizontales dans la matrice.

Bien sûr, si vous constituez plusieurs lignes d'un coup, vous marquez encore plus de points ! Les blocs descendent de plus en plus vite. Si vous ne parvenez pas à éliminer les cubes assez vite et qu'ils atteignent le haut de la matrice, la partie est terminée.

La grande nouveauté sur l'iPhone/iPod/iPad est que TETRIS se joue au toucher ! Cette nouvelle approche demande un peu d'entraînement mais, une fois la technique acquise, le jeu devient très agréable et prenant.

Contrôlez les éléments du bout des doigts :

- Touchez l'écran et faites glisser vers la gauche ou vers la droite pour déplacer le bloc horizontalement.
- Touchez l'écran et faites glisser vers le bas pour accélérer la chute d'un bloc.
- Touchez le bloc et poussez vers le bas pour le faire tomber instantanément.
- Touchez l'écran à droite ou à gauche pour faire pivoter le bloc dans cette direction.
- Touchez la zone **Garde** en haut à gauche pour mettre un bloc de côté.



Tilt to Live



iPhone, iPod Touch

1,59 € • Jeux

One Man Left

1 à 5 minutes • Solo • 



→ **Un jeu original et au graphisme unique, qui plaira aux amateurs de tension !**

Un concept simple mais génial : vous évoluez sur la surface de l'iPhone/iPod et devez éviter les points rouges qui envahissent peu à peu l'écran. Des armes sont à votre disposition pour les éliminer. Le stress monte vite ! D'une excellente jouabilité, ce jeu au potentiel hautement addictif est aussi appréciable pour son graphisme constitué de petites flèches et de points colorés.



Pour lancer le jeu, touchez **New Game** puis choisissez un mode : **Classic**, **Code Red** pour un peu plus de difficulté, ou **Gauntlet** (défi).

Choisissez ensuite une position de jeu : Tilt to Live permet en effet de jouer « normalement », avec l'iPhone/iPod dans la main face à soi, mais aussi penché en avant (pratique sous le bureau !), allongé ou finalement dans n'importe quelle

position (**Custom**). Patientez pendant le décompte... Le jeu démarre !

Vous êtes la petite flèche blanche, en mouvement perpétuel. Inclinez l'iPhone/iPod pour vous diriger sur le plateau de jeu.

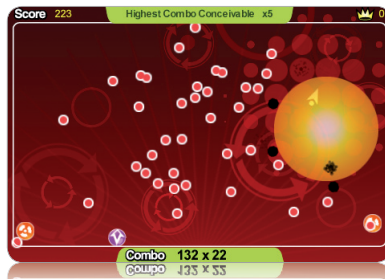
22 Le Guide des meilleurs jeux & divertissements iPhone, iPod Touch, iPad



Vos ennemis ? Les points rouges cerclés de blanc avec lesquels tout contact sera fatal. Heureusement, vous disposez d'armes : touchez les grenades pour les faire exploser et tenter d'éliminer les points rouges.

Plus vous en éradiquez et plus vous marquez de points. Remportez les Award Challenges (défis récompensés) pour obtenir de nouvelles armes.

Tous les éléments du jeu sont en mouvement permanent et la difficulté augmente vite, avec une quantité de points rouges grandissante. Saurez-vous garder votre calme ?





Et aussi

Mega Jump



Un jeu qui rappelle beaucoup Doodle Jump, tout en ayant son propre concept et un certain charme si on aime les monstres colorés ! Très addictif, bien que légèrement plus difficile à maîtriser que Doodle Jump.

En début de partie, vous pouvez choisir votre personnage. Celui-ci s'élance ensuite dans les airs : attrapez les pièces de toutes tailles pour rebondir, saisissez des objets qui vous aideront en vol et évitez les pièges ! Contrôlez la direction en inclinant l'iPhone.




Band Band Jump



Une sorte de Doodle Jump inversé (votre personnage descend de plate-forme en plate-forme), à la sauce rock'n'roll. Amusant, tout en étant moins « culte » et moins fun que Doodle !

Dès que le jeu commence, votre héros chevelu et rebelle descend du ciel. Le but étant bien sûr de le faire vivre le plus longtemps possible, en l'empêchant de tomber dans le vide ou en le protégeant de la foudre...



Rice Master 2



Un jeu dans le genre « obsession alimentaire », à l'ambiance nippone. Cette fois, ce sont les plâtrées de riz qui sont au centre de toutes les convoitises ! Utilisez les boutons **Flèche gauche** et **Flèche droite** pour attraper le riz qui dévale les toboggans, mais évitez les ballons qui vous laisseront groggy pendant quelques secondes... Attention, le jeu est basique et peut sembler rapidement répétitif.



MUST.EAT.BIRDS



Dans ce jeu au concept assez proche de Star Shower et à l'ambiance « japanimation » survoltée, mangez, mangez, mangez tout ce qui vous tombe dessus ! Catapulsez votre glouton pour marquer des points.

Gâteaux et snacks dégoulinants de sucre et de couleurs, bestioles gloutonnes surexcitées qui rebondissent dans tous les coins, musique manga tonitruante, ce jeu est vraiment unique pour son atmosphère *made in Japan* mais peut vite donner une indigestion !




Paper Toss Ad-Free et Paper Toss World Tour



Paper Toss Ad-Free (littéralement « Paper Toss sans pub ») est la version payante du jeu. Elle permet, comme son nom l'indique, de s'affranchir des annonces en haut d'écran, qui peuvent nuire à la concentration.



Accro à Paper Toss et en manque d'évasion ? Optez pour Paper Toss World Tour, où la boulette de papier fait le tour du monde !



PAC-MAN



On ne présente plus PAC-MAN ! L'application officielle pour iPhone, iPod et iPad est fidèle au jeu de l'époque, avec son fond noir et son petit personnage jaune qui mange des fruits tout en tentant d'échapper aux vilains fantômes. On trouve aussi la variante Ms PAC-MAN pour les plus nostalgiques.

Indémoudable !



Des petits jeux simples mais géniaux

Et aussi


27



Sega Columns Deluxe



Sega Columns Deluxe était l'un des grands rivaux de TETRIS. Si vous aimiez le jeu original, vous aimerez aussi la version iPhone/iPad/iPod, qui rappelle de bons souvenirs ! Aligned les pierres précieuses par couleurs pour « nettoyer » le plateau et marquer des points.





Voici une sélection d'applications vraiment fun ! Nous avons pris un plaisir fou à les tester et jouons encore avec la plupart d'entre elles.

Inclassables, ce sont des jeux et applications un peu dingues, parfois sans queue ni tête, et qui n'ont aucun but précis... sinon de provoquer quelques fous rires ou de faire passer de bons moments, seul ou entre amis.

Certaines ne sont pas du meilleur goût, d'autres vous énerveront peut-être très vite, d'autres encore vous paraîtront vraiment inutiles, c'est vrai, mais tout ceci est tellement rigolo !

L'iPhone, l'iPod et l'iPad peuvent être des machines très sérieuses quand il le faut, mais aussi se lâcher complètement si vous le leur demandez... On adore !

Des applications et des jeux fous fous fous





Pocket God



iPhone, iPod Touch
0,79 € • Divertissement
Bolt Creative
1 à 5 minutes • Solo • 



→ *Découvrez l'un des jeux les plus délirants de l'App Store !*

Le jeu se passe sur une île lointaine, peuplée de pygmées. L'idée : tel un dieu, le joueur est tout-puissant... qu'il soit bienveillant ou totalement déjanté. Déployez de nouvelles créatures, faites-les danser, lancez-les dans le volcan, déchaînez la foudre, c'est vous qui décidez !



Le résultat ? Un grand n'importe quoi jubilatoire, savamment orchestré pour se défouler sur l'écran tactile et avec l'accéléromètre, et l'un des plus gros succès (mérité) dans le monde des jeux pour iPhone.



30 Le Guide des meilleurs jeux & divertissements iPhone, iPod Touch, iPad



Lorsque vous lancez le jeu, vous débarquez immédiatement sur une île mystérieuse. Vous en êtes le maître tout-puissant, ne l'oubliez jamais ! Commencez par peupler votre univers : touchez le bouton + pour ajouter des pygmées.

En tant qu'autorité suprême, vous pouvez faire léviter vos pygmées : touchez-les simplement du doigt pour les voir s'envoler. Vous pouvez aussi les catapulter dans le ciel : touchez l'écran en dessous d'un pygmée, faites glisser et relâchez... Visez de préférence le volcan !

Ensuite, à vous de découvrir tout ce que vous pouvez offrir ou infliger à vos pygmées : jetez-les à l'eau, faites-les danser en tapotant l'écran en rythme, etc.

Touchez la flèche à côté du bouton +. Grâce au menu qui s'ouvre, vous pouvez changer de lieu, agir sur la météo, lancer des chorégraphies, faire tomber des météorites et des éclairs, provoquer une invasion de fourmis, faire débarquer un requin, des oiseaux, et même... des dinosaures et leurs œufs !

Vous pouvez même modifier la gravité (inclinez l'écran) ou déclencher un séisme (en secouant l'iPhone). Faites tomber la nuit en poussant le soleil dans la mer, et revenir le jour en chassant la lune.



En résumé, c'est vous qui commandez ! Les possibilités et options sont quasiment infinies. À vous de percer tous les secrets de ce jeu complètement fou !



The Lapins Crétins La Grosse Appli



iPhone, iPod Touch

0,79 € • Jeux

Ubisoft


1 à 5 minutes • Solo • 



→ **Retrouvez la bande de rongeurs dingos
des Lapins Crétins !**

Connaissez-vous les Lapins Crétins ? Ce sont des personnages azimutés évoluant dans l'univers Rayman, célèbre sur les consoles de jeu. Devenus de vraies stars à part entière, ces lapins qui portent bien leur nom ont désormais leur propre application, une collection de goodies et de mini-jeux rigolos.

Amusant, malgré une durée de vie assez faible, ce jeu a le mérite d'exploiter au maximum l'écran tactile et d'offrir des graphismes très soignés !






En plus des goodies (vidéos, fonds d'écrans, *etc.*) qui feront surtout le bonheur des fans purs et durs des Lapins Crétins, La Grosse Appli est surtout amusante pour les deux petits jeux proposés.

Touchez **In Ze phone** pour découvrir le premier. Ici, vous devez découvrir tous les mouvements crétiens que peut effectuer votre lapin. Secouez votre Lapin Crétin en utilisant toutes les combinaisons de mouvements possibles sur votre iPhone : touchez, faites glisser, retournez l'écran pour le faire tourner, rire...


Trouvez-vous les dix-huit mouvements ? Vous gagnerez un nouveau fond d'écran si vous y parvenez !

Revenez ensuite au menu principal et touchez **Mon Lapin Crétin** pour accéder au second jeu : vous pourrez alors « customiser » à volonté votre propre Lapin Crétin.

Touchez la partie du corps de votre lapin à personnaliser, puis faites votre choix dans les options en bas d'écran. Touchez l'enveloppe en haut à droite pour partager votre création avec vos amis, par e-mail ou sur Facebook.



Parties du Lapin Crétin à modifier



Akinator



iPhone, iPod Touch
1,59 € • Divertissement
Scimob
1 à 5 minutes • Solo - Amis •



→ Akinator lit dans vos pensées... ou presque !

Pensez très fort à une personne : célébrité, sportif, personnage historique ou imaginaire... Lancez ensuite Akinator, répondez à ses questions, et laissez le génie deviner ! Vous serez probablement bluffé, car Akinator se trompe rarement...

Une application amusante pour impressionner vos proches !

Pour jouer, commencez par penser à une personnalité (ou demandez à vos amis de le faire). Lancez ensuite l'application et touchez **Jouer**.

Akinator vous pose une première question pour débiter. Répondez (honnêtement !) à cette question en touchant la réponse qui convient le mieux : **Oui** ou **Non**. Vous pouvez aussi choisir **Probablement** ou **Probablement pas** si vous n'êtes pas certain, ou **Ne sais pas** si vous ignorez totalement l'information.



34 Le Guide des meilleurs jeux & divertissements iPhone, iPod Touch, iPad

Continuez à répondre aux questions au fur et à mesure qu'Akinator vous les pose. Vous verrez peut-être le génie s'énervé s'il rencontre des difficultés avec votre défi ! Regardez aussi *l'akinomètre*, qui indique le degré de certitude concernant votre personnalité.

Akinator n'est qu'une machine (ne lui en déplaise) et répondre « à côté de la plaque » ne fera rien de mieux que ralentir le processus. Sachez toutefois que certaines fourberies, comme celle consistant à répondre « Oui » à toutes les questions, ont bel et bien été prévues par le génie !

À la fin, admettez-le, Akinator a trouvé la personne à laquelle vous pensiez !



Akinator peut se révéler très impressionnant. Point de magie toutefois. L'iPhone n'est (pas encore) capable de décrypter les méandres du cerveau humain, rassurez-vous !

Il s'agit en fait d'un programme informatique très bien conçu, qui pose des questions bien choisies, en fonction des réponses précédentes, jusqu'à cibler précisément la personnalité concernée. Et Akinator en connaît un sacré paquet, de personnalités...L'application utilise d'ailleurs Internet pour effectuer ses recherches : l'ensemble des personnalités (et leur photo) est trop important pour pouvoir être stocké dans votre iPhone/iPod.

SmackTalk!




iPhone, iPod Touch
0,79 € • Divertissement
Marcus Satellite
Illimitée • Solo - Amis • 



→ **Une application hilarante qui transforme votre voix !**

Une application qui fait parler un hamster, un chiot ou un chaton ? Mieux encore, elle ne se contente pas de les faire parler : elle les fait répéter tout ce que vous dites, des chansons et même vos fous rires ! Vous pouvez enregistrer jusqu'à cinq messages différents par animal. Vraiment très drôle !

Le fonctionnement de SmackTalk n'est pas évident de prime abord. Lancez l'application et commencez par choisir votre animal préféré. Le hamster est incontestablement la star de cette application, mais il y a d'autres espèces disponibles : faites glisser sur les côtés. Le chaton très mignon a retenu toute notre attention.





Il suffit ensuite de parler pendant une dizaine de secondes environ. La petite bête répétera tout, à sa manière et immédiatement après vous. Vous pouvez bien sûr parler, mais aussi chanter, crier ou rire ! Pour réécouter le dernier enregistrement, touchez **Say Again !**.

Vous pouvez aussi enregistrer jusqu'à cinq messages par animal pour les conserver. Avant cela, nous vous invitons à écouter les messages préenregistrés pour chacun d'eux, qui peuvent donner d'excellentes idées ! Touchez simplement les pastilles portant un chiffre de 1 à 5 pour écouter ces sons.

Pour enregistrer vos propres sons, touchez longuement une pastille portant un chiffre. Au « bip », l'enregistrement démarre. Ne relâchez pas le bouton ! Énoncez votre message, faites du bruit ou chantez votre chanson, et seulement lorsque vous avez terminé, vous pouvez relâcher. Le message est alors enregistré, il suffit de toucher la pastille chiffrée correspondante pour le réécouter.

À tout moment, vous pouvez toucher l'écran pour afficher ou masquer les commandes.





Talking Carl



iPhone, iPod Touch

0,79 € • Divertissement

Awyse

Illimitée • Solo - Amis • 



→ *Carl fait son show et répète tout ce qu'il entend !*

Les fans de Carl sont nombreux, et il faut dire qu'ils ont raison : ce petit bonhomme rouge est vraiment très rigolo.

Parlez ou faites du bruit à côté de lui et ce coquin répétera tout. Vous pouvez aussi le malmener ou le chatouiller un peu, il adore ça !

Lancez l'application : Carl se présente à vous immédiatement, opérationnel comme toujours ! À vous de jouer maintenant : parlez, riez, chantonnez, criez.






Observez-le : il répète, avec sa grande bouche animée ! On a même essayé d'applaudir ou de passer l'aspirateur... Carl répète tout, inlassablement.

Le son n'est pas la seule manière d'interagir avec Carl : vous pouvez aussi le toucher !

Tapez-le ou pincez-le (doucement, n'oubliez pas que votre iPhone/iPod reste fragile) et vous verrez que Carl ne se laisse pas faire. Caressez-lui le ventre et vous verrez à quel point il est chatouilleux. Si vous l'oubliez un peu trop longtemps, il râlera gentiment...





iSébastien



iPhone, iPod Touch

0,79 € • Musique

Universal Music France

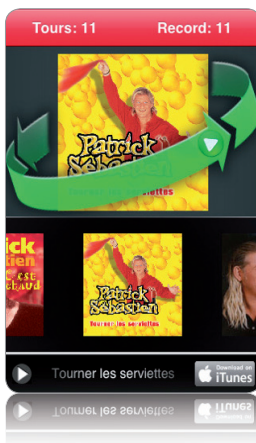
Illimitée • Solo - Amis • 



→ ***Jouez avec les plus grands tubes de Patrick Sébastien.***

iSébastien est une application qui permet d'écouter tous les tubes de Patrick Sébastien, qu'on ne présente plus.

L'application s'adresse aux fans du chanteur. Si vous n'en faites pas partie, passez vite votre chemin. Si vous adorez le petit bonhomme en mousse et faire tourner les serviettes, vous adorerez aussi cette application.



40 Le Guide des meilleurs jeux & divertissements iPhone, iPod Touch, iPad



L'application est très simple à utiliser, tout en ayant un côté original : vous devez « faire tourner votre iPhone », comme on « fait tourner les serviettes ». Vous pourrez ainsi écouter les titres les plus connus du « saltimbanque de la télé ». Le nombre de tours est comptabilisé et vous pouvez essayer de battre le record. Et c'est parti pour des heures et des heures de chanson et de fiesta.


Pour changer de morceau, touchez simplement une pochette d'album.





iDaft 2




iPhone, iPod Touch
Gratuit • Divertissement
Samuel Vermette
Illimitée • Solo • 



→ Recréez du bout des doigts les tubes de Daft Punk !

iDaft 2 est une petite application géniale et toute simple à la fois (encore fallait-il y penser !). En touchant l'écran, vous pourrez recréer à votre façon deux tubes du plus grand groupe electro français, Daft Punk : Harder Better Faster Stronger ou Technologic (ce deuxième titre, moins connu mais tout aussi efficace, a été ajouté dans la version 2 de iDaft).

Lancez l'application. Choisissez le morceau à jouer en touchant un titre. C'est à vous de jouer : touchez les cases pour produire du son !





En bas d'écran, touchez **Beat** pour jouer le rythme principal. Vous pouvez aussi ajuster la tonalité des sons : touchez **LOW**, **HIGH** ou **HIGH2**.



Des applications et des jeux fous fous

OldBooth Premium



iPhone, iPod Touch

1,59 € • Divertissement

GetApp

Illimitée • Solo - Amis • 



→ *Des portraits de vous tout droit venus du passé
en quelques secondes !*

Avec OldBooth Premium, vous pouvez créer des portraits désopilants d'une autre époque à partir d'une photo de votre choix... Une application extrêmement amusante qui permet, à sa façon, de voyager dans le temps ! Le résultat, plus vrai que nature, est souvent la source de nombreux fous rires.

L'application est très simple à utiliser : lancez-la, puis touchez **Create photo**.





Choisissez ensuite un style, féminin ou masculin. Les différents effets sont présentés dans des onglets. Dans **Base** se trouvent les styles essentiels. **Special** est en effet... spécial (à vous de le découvrir !) et **20s pack** propose d'acheter de nouveaux masques. Touchez la vignette d'un style.

Ensuite, c'est à vous de jouer ! Touchez **Take photo** si votre modèle d'un jour est devant vous, ou **Photo Albums** pour piocher dans votre bibliothèque. Si vous avez déjà créé un portrait, vous pouvez aussi réutiliser la dernière photo : touchez **Use Last**.

Ne vous inquiétez pas si la photo semble trop grande ou mal orientée : vous pourrez ensuite faire pivoter le visage pour l'adapter au masque. Utilisez pour cela le cercle gris : faites glisser pour faire pivoter le visage, pincez l'écran pour ajuster sa taille.

Vous pouvez ensuite régler la luminosité à l'aide du curseur **Brightness/contrast** pour que le visage se fonde parfaitement dans le reste de l'image.

Touchez **Done**, puis **Save** pour sauvegarder la photo dans votre bibliothèque ! Touchez **Share** pour partager la photo ou **New** pour commencer une autre création.





Puri!



iPhone, iPod Touch
2,39 € • Photographie
Think Bulbs Latitude
Illimitée • Solo - Amis ✨



→ **Un grain de folie « made in Japan » pour vos photos.**

Puri! est une application vraiment trop kawaii!!! Si vous ne comprenez pas cette phrase, il y a des chances que vous ne saisissiez pas non plus l'intérêt de l'application, qui transforme toute photo en œuvre d'art digne des meilleures cabines photo japonaises (purikura en japonais, d'où le nom de l'application).

Pour réaliser votre première création, lancez Puri!. Dans le menu qui apparaît, choisissez **Camera** pour lancer l'appareil photo et prendre un cliché immédiatement ou **Photo Album** pour utiliser une photo existante.

Une fois votre photo sélectionnée, vous pouvez commencer à l'éditer. Touchez l'écran pour afficher le menu.



46 Le Guide des meilleurs jeux & divertissements iPhone, iPod Touch, iPad



Touchez **Frames** pour ajouter un cadre. Touchez une catégorie puis un cadre pour l'appliquer à votre photo. Vous pouvez recommencer pour changer de cadre.

Touchez **Stamps** pour ajouter une forme. Sélectionnez un des tampons pour l'insérer dans la photo. Une fois la forme ajoutée, touchez-la et faites glisser pour la redimensionner, la déplacer ou la faire pivoter. Touchez **OK** pour appliquer les modifications. Touchez **Remove** pour effacer la forme. Vous pouvez ajouter autant de formes que vous le voulez (n'ayez pas peur du côté kitsch, c'est exactement le but !).

Touchez **Speech** pour ajouter une bulle. Choisissez un modèle puis saisissez votre texte. Vous pouvez modifier la bulle comme avec une forme. Touchez **Freehand** pour dessiner librement du bout du doigt.

Avec près de 300 tampons de toutes les formes et plus de 130 cadres horizontaux et verticaux, vous pouvez créer un nombre d'œuvres illimité !

Une fois votre création terminée, affichez le menu et touchez **More**. Vous pouvez alors sauvegarder la photo dans Puri! ou dans votre bibliothèque, l'exporter vers Facebook ou l'envoyer par e-mail.



Puri! Lite, la version gratuite de l'application, donne accès à un nombre limité d'effets, mais déjà suffisant pour réaliser des œuvres originales et tester le principe !



iVatar Pro



iPhone, iPod Touch
1,59 € • Divertissement
American Greetings
1 à 5 minutes • Solo - Amis •



→ Créez votre avatar virtuel !

À quoi ressembleriez-vous dans un monde purement virtuel ? Avec iVatar Pro, vous pouvez essayer de le savoir ! L'application permet de créer de toutes pièces votre avatar virtuel et de lui donner un style ou une vie que vous n'auriez pas osé imaginer.

L'image est ensuite utilisable comme fond d'écran, pour vos contacts ou pour votre profil Facebook. Amusant !



48 Le Guide des meilleurs jeux & divertissements iPhone, iPod Touch, iPad



Lancez iVatar Pro. Pour voir rapidement ce dont l'application est capable, vous pouvez toucher le bouton **Au hasard**. Un avatar complet sera créé par le hasard et vous pourrez apprécier la richesse de l'application.

Il est temps à présent de créer votre propre clone ! Touchez **Retourner** pour revenir au menu principal, puis **Créer un avatar**. Commencez par toucher **Peau** pour modifier la couleur du teint et choisissez ensuite le genre de votre personnage, **Garçon** ou **Fille**.

Personnalisez ensuite votre avatar : choisissez un visage, une coupe et une couleur de cheveux, des vêtements, des chaussures, des lunettes, des accessoires et même un animal de compagnie.

Le principe est toujours le même : sélectionnez une catégorie d'objets en bas dans la liste d'icônes. Les différentes options s'affichent alors autour de votre avatar. Faites tourner les icônes et touchez celle de votre choix. Pour supprimer un objet, touchez à nouveau l'icône. La dernière catégorie permet même de changer l'arrière-plan.

Une fois votre création terminée, touchez **Donner vie** en haut à droite. Vous pouvez alors enregistrer l'image dans votre bibliothèque et en faire votre fond d'écran, l'ajouter à un contact, la partager par e-mail, Facebook, Twitter ou Flickr.

Dans **Ma galerie**, vous retrouverez vos différentes créations pour pouvoir les modifier ou les utiliser à nouveau.





HourFace



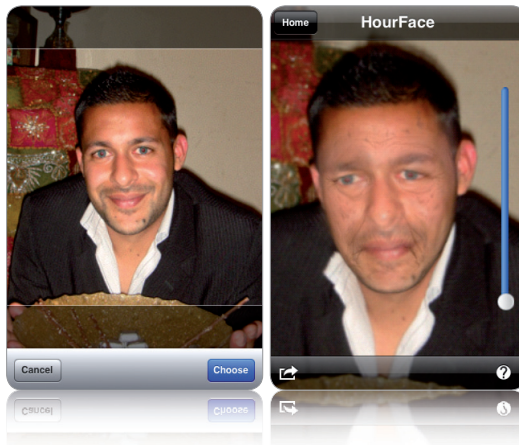
iPhone, iPod Touch
2,39 € • Divertissement
MotionPortrait, Inc.
1 à 5 minutes • Solo - Amis •



→ **Découvrez votre visage avec de nombreuses années en plus.**

HourFace est une application troublante. Prenez une photo de votre visage (ou de celui d'un proche). L'application effectue alors de savants calculs et affiche quelques secondes plus tard une version animée de ce même visage... avec beaucoup d'années en plus !

Pour utiliser HourFace, lancez l'application puis touchez **New**, puis **Camera** (pour prendre une photo) ou **Photo Library** (pour accéder à votre bibliothèque).





Prenez ou sélectionnez une photo avec un sujet bien cadré, de face, bouche fermée et le visage dégagé pour de meilleurs résultats. Touchez **Use / Choose** pour sélectionner la photo. Le traitement démarre immédiatement.

Patience pendant les calculs. Lorsque c'est terminé, faites pivoter l'iPhone comme un sablier pour voir le fil du temps se dérouler, avec des conséquences visuelles plus qu'étonnantes. Vous pouvez aussi utiliser le curseur à droite pour faire défiler les années.

Touchez les côtés du portrait 3D pour faire tourner le visage de gauche à droite. Retournez l'iPhone pour « rajeunir » !

Enfin, touchez le bouton **Partager** en bas à gauche pour envoyer la photo par e-mail ou l'enregistrer. Vous pourrez par la suite retrouver vos portraits en touchant **Open** sur l'écran d'accueil de l'application.




Attention : l'application HourFace ne peut s'utiliser sans accès à Internet. Elle a en effet recours à un service Web distant pour effectuer ses calculs.



Lightsaber Unleashed




iPhone, iPod Touch
Gratuit • Divertissement
TheMacBox
Illimitée • Solo - Amis 



→ *Basculez du côté obscur de la Force...*

Lightsaber Unleashed est une application qui ravira tous les fans de La Guerre des étoiles, transformant votre iPhone/iPod en sabre laser.

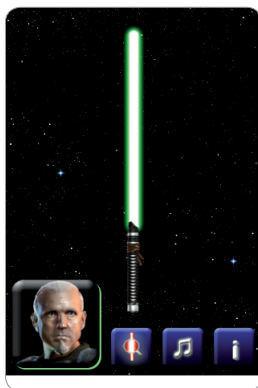
Touchez la poignée du sabre pour allumer le laser.





Vous pouvez choisir votre personnage préféré (touchez la vignette du personnage en cours) et même créer votre propre héros (touchez **Custom**). Le tout en musique !

Vous et votre iPhone/iPod êtes désormais prêts pour de féroces duels. Que la Force soit avec vous !





Et aussi

Bouge ton Bob



Avis à tous les fans de Bob l'Éponge, et nous savons qu'ils sont nombreux chez les petits comme chez les grands ! Bob débarque sur l'iPhone avec une application fidèle à l'esprit de la série animée.

Plusieurs jeux sont proposés, dont **Bouge ton Bob** qui donne son nom à l'application et permet de secouer Bob dans tous les sens et dans divers décors, la pêche aux méduses ou le lancer de pâtés de crabe, avec les acolytes de Bob en guest stars !




iFrancky



Vous avez aimé iSébastien ? Vous aimerez sûrement aussi iFrancky ! Grâce à cette application de très bon goût, vous pourrez écouter les plus grands tubes de Francky Vincent et même lui faire tomber le maillot.

Une application à ne pas mettre entre toutes les mains, donc, mais qui vous aidera peut-être à animer une fête un peu calme. Contrairement à iSébastien, cette application est gratuite.



STICKi PICi Purikura



Dans la même veine que Puri!, STICKi PICi Purikura est une application de montage photo « japonisante », offrant des effets légèrement différents.

Choisissez une photo, puis ajoutez des cadres ou des formes, des bulles ou du texte, tous aussi colorés et mignons les uns que les autres.





Happy Tree Friends



Happy Tree Friends, c'est d'abord une mini-série animée parodique, déconseillée aux enfants, qui est devenue très rapidement culte dans le monde entier pour son esprit totalement déjanté !

L'application iPhone reprend les ingrédients qui ont fait le succès des Happy Tree Friends : musique insupportablement joyeuse et personnages câlins prêts à périr dans d'atroces souffrances... Un jeu limité mais qui ravira les fans de la série.

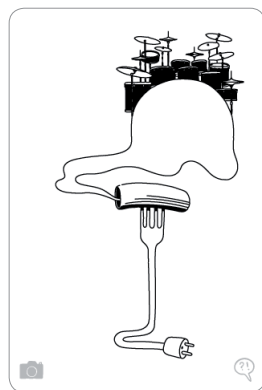


Record Makers



Développée par le concepteur de la géniale iDaft, Record Makers est une application poétique et légèrement surréaliste. Du bout du doigt, créez une œuvre sonore et visuelle aléatoire.

Avec des dessins de Mrzyk & Moriceau, plus Mr Oizo et Sébastien Tellier dans les coulisses, c'est sans conteste *THE* application chic et tendance de l'App Store !



FatBooth



Si HourFace et le poids des ans ne vous ont pas fait peur, peut-être que FatBooth vous donnera des frissons !

Cette application fondée sur le même principe ajoutera quelques kilos à votre portrait. À déconseiller aux âmes sensibles !





Photo Avatar



Par les concepteurs de HourFace, l'application Photo Avatar crée à partir de votre photo un portrait tridimensionnel version Avatar, le film. Découvrez à quoi vous ressembleriez dans le blockbuster américain !



My Celeb



Ne vous a-t-on jamais dit que vous ressembliez à Sharon Stone ? Ou à Brad Pitt ? Grâce à My Celeb, vous allez pouvoir le prouver !

Choisissez votre plus beau portrait (mieux vaut mettre toutes les chances de son côté) et lancez le calcul : vous découvrirez à quelles célébrités – américaines essentiellement – vous ressemblez le plus, pourcentage à l'appui. Hum. À ne pas trop prendre au sérieux...



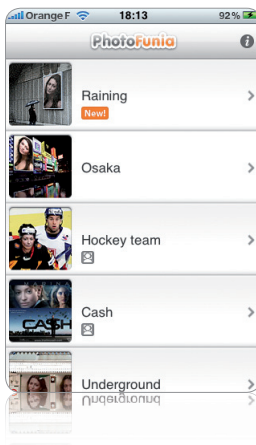
PhotoFunia



Une application de montage photo très puissante ! Le principe est simple mais permet des créations illimitées : choisissez ou prenez une photo, puis sélectionnez une mise en scène PhotoFunia.

L'application fait le montage pour vous et produit une nouvelle image. Vous pourrez créer un portrait « à la Warhol », une scène new-yorkaise ou tokyoïte dont vous êtes le héros, une planche de timbres à l'ancienne, ou encore un musée complet à votre effigie.

Le résultat est souvent étonnant, et toujours impeccable d'un point de vue graphique. Étant !



Voici une sélection d'applications pour transformer votre iPhone, iPod ou iPad en véritable console de jeu ! Il faut dire que leurs caractéristiques uniques s'y prêtent bien, tout en offrant de nouvelles possibilités réjouissantes : l'écran tactile ou l'accéléromètre ont ouvert la voie à de nouvelles créations extraordinaires dans le domaine.

Vous expérimenterez ainsi de nouvelles sensations avec des jeux d'action étonnants : du golf au flipper, en passant par des courses de kart et des parties de bowling endiablées !

Par ailleurs, certains concepts ou personnages légendaires du monde du jeu vidéo ont aussi naturellement trouvé leur place sur l'App Store. Vous redécouvrirez, avec nostalgie peut-être, les mythiques Sonic et Rayman. Vous retrouverez l'univers si particulier de Grand Theft Auto ou des Sims. Peut-être connaissez-vous aussi les petits singes de Super Monkey Ball ? La version iPhone/iPod/iPad du jeu est tout simplement extraordinaire. Action !

Jeux d'action et d'arcade



Sonic the Hedgehog (International)



iPhone, iPod Touch

4,99 € • Jeux

SEGA

5 à 30 minutes • Solo •



➔ **Retrouvez un personnage mythique du jeu vidéo,
dans sa version d'origine : Sonic !**

Sonic the Hedgehog, le petit hérisson habile qui fit la gloire des consoles SEGA dans les années 1990, fait son grand retour sur l'iPhone.



L'application est une transposition ultra-fidèle du jeu original, avec graphismes d'époque... Que de souvenirs !

Touchez l'écran pour commencer le jeu. Les deux principaux contrôles sont situés de part et d'autre du bas de l'écran : vous devez jouer avec les pouces à proximité de ces deux zones.





À gauche, la molette directionnelle sert à faire avancer Sonic : touchez la molette vers la droite, et restez appuyé pour prendre de la vitesse. Appuyez sur la flèche bas lorsque Sonic avance pour le mettre en boule. Le bouton à droite de l'écran fera rebondir Sonic pour qu'il puisse attraper des pièces et lui permettra de sauter par-dessus ennemis et crevasses. Prêt ? Démarrez !

Si vous avez déjà joué à Sonic il y a quelques années, vous découvrirez que le jeu sur iPhone ressemble en tout point au *hit* d'origine sur Megadrive : le graphisme d'époque et les mélodies d'antan sont de retour !

Comme dans le jeu original, donc, Sonic évolue dans un univers soigné en 2D. Sur sa route, des pièces et des bonus à collecter (passez sur un objet pour les attraper), des obstacles et des petits robots à éviter. N'oubliez pas que Sonic est intouchable lorsqu'il est en boule. Certaines étapes vous demanderont de sauter et faire des loopings à en avoir le vertige !

Dix-huit niveaux complets vous attendent, et votre ennemi de toujours, le maléfique Dr. Robotnik, n'a qu'à bien se tenir.

Malheureusement, comme dans le jeu original aussi, une fois toutes vos vies perdues, vous devrez tout recommencer... depuis le tout premier niveau. De quoi devenir dingue.



Super Monkey Ball 2



iPhone, iPod Touch, iPad

4,99 € / 5,99 € (HD) • Jeux

SEGA

15 à 30 minutes • Solo •



→ **Roulez vers la victoire ! Un jeu exceptionnel qui utilise le capteur de mouvement avec précision.**

Super Monkey Ball est un jeu de plate-forme où vous dirigez un petit singe coincé dans une bulle. Faites-le rouler, attrapez les bananes, évitez de tomber dans le vide pour atteindre le niveau suivant ! Grâce au capteur de mouvement de l'iPhone ou de l'iPad, le jeu se contrôle en inclinant l'écran. Fabuleux !





Le principe du déplacement des Super Monkey Ball diffère de tout ce que vous connaissez : en inclinant l'écran, vous inclinez « l'angle du monde » et votre singe roule dans la direction souhaitée, dans sa grosse boule transparente. Il faut essayer pour comprendre ! Tenez l'iPhone ou l'iPad écran face à vous, bien droit. Inclinez l'iPhone ou l'iPad de gauche à droite, d'avant en arrière, et inversement. En bas à gauche, une sorte de boussole vous aide à revenir « à l'horizontale » : le point rouge doit se situer au centre. Glisser, négocier des virages, s'arrêter, ramasser les bananes pour gagner des vies : le didacticiel de départ vous aidera à vous familiariser avec les commandes. Ensuite, c'est parti pour de folles aventures ! Gagnez la porte de lumière sans tomber pour passer au niveau suivant. Cinq mondes (à débloquer au fur et à mesure), plus de cent niveaux : Super Monkey Ball est un jeu passionnant et plein de surprises, qui vous occupera pendant des heures, des jours, voire des années !



SMB 2 est, comme son nom l'indique, la suite de Super Monkey Ball ! La version iPad se nomme quant à elle Super Monkey Ball 2: Édition Sakura. Avec ses graphismes améliorés et son excellente jouabilité, oh la la, quel chef-d'œuvre !



Cocoto Kart Online



iPhone, iPod Touch, iPad

2,39 € / 2,99 € (HD) • Jeux

Eurocenter

5 à 10 minutes • Solo - Amis •



→ Une petite course de kart en 3D avec Cocoto ?

Cocoto Kart Online est un jeu de course de voitures en 3D. Jouabilité et graphisme excellents, c'est fun, coloré et on peut même jouer à plusieurs ! Ce jeu rappelle le mythique Mario Kart et promet des heures de course endiablée grâce à ses nombreux circuits, tous aussi beaux et suprenants les uns que les autres. Mention spéciale à la version HD, encore plus magique : avec l'iPad entre les mains, tel un volant de course, le jeu prend une tout autre dimension. Génial !





Lancez le jeu et touchez **Commencer**. Choisissez d'abord votre personnage. Certains seront débloqués uniquement si vous remportez des grands prix ! En attendant, touchez votre préféré.

Choisissez ensuite un kart. Chaque véhicule a ses caractéristiques : accélération, vitesse et poids. Pour débiter, préférez une puissance d'accélération modérée, sinon... vous vous envolerez facilement. Sélectionnez ensuite le type de course : **Course rapide** pour vous entraîner, **Tour Simple** ou **Grand Prix**. Choisissez ensuite un circuit et un niveau de difficulté.

La course démarre. Tenez-vous prêt et ne touchez à rien : dès que le décompte est terminé, votre kart va démarrer et foncer ! La flèche en bas à droite sert à freiner, mais vous devez vous en passer au maximum pour rester dans la course et finir premier. Orientez le véhicule en tenant votre iPhone ou votre iPad comme un volant : inclinez sur les côtés pour diriger votre kart. Évitez obstacles et sorties de route qui vous ralentiront sérieusement.

Lorsque la mention **Shake** apparaît en haut d'écran, secouez l'iPhone/iPad pour déclencher un bonus (boule de feu, etc.) ! Ensuite, c'est à vous de jouer... Doublez tout le monde pour finir premier, et ne vous laissez pas déconcentrer !



Rayman 2: The Great Escape



iPhone, iPod Touch

5,49 € • Jeux

Gameloft S.A.

15 à 30 minutes • Solo • 



→ Aidez le célèbre Rayman à s'échapper !

Le mythique Rayman se fait une place digne de sa réputation sur l'App Store, avec des tableaux 3D époustoufflants bien qu'un peu sombres parfois. L'adaptation pour iPhone/iPod est splendide, avec des graphismes et des musiques au top !

On le retrouve ici dans le deuxième épisode de ses aventures, grand succès sur les consoles de jeu : « Rayman 2: The Great Escape ».

Lancez l'application et touchez l'écran puis **Nouveau jeu** pour commencer à jouer. Vous pouvez regarder la vidéo introductive ou toucher le bouton d'avance rapide pour la passer.

Lorsque Rayman apparaît, avec les boutons de contrôle de chaque côté de l'écran, c'est parti !





Dirigez Rayman à l'aide de la « molette » directionnelle en bas à gauche de l'écran : il se déplace alors selon l'orientation choisie. Utilisez les boutons à droite pour sauter (bouton bleu) et donner un coup de poing magique (bouton rouge).



Pour commencer, trouvez l'entrée du tunnel et jetez-vous dedans...

L'accéléromètre détecte vos mou-

vements : dirigez Rayman en inclinant l'iPhone/iPod ! Partez ensuite à la recherche de la cage du pirate et brisez-la avec votre poing...

À vous de découvrir la suite ! N'oubliez pas, vous devez ramasser les lums jaunes, ces petites lucioles éparpillées dans le jeu (il y en a mille en tout). Elles vous permettront d'accéder à des informations et d'ouvrir des portes secrètes... Les lums rouges apportent de l'énergie et prolongent la vie de Rayman.



The Sims 3 (International)



iPhone, iPod Touch

5,49 € • Jeux

Electronic Arts Nederland BV

15 à 30 minutes • Solo •



→ Explorez l'univers des Sims.

Qui ne connaît pas les Sims ? C'est l'un des jeux pour ordinateur les plus vendus au monde. Sur iPhone/iPod, le jeu est fidèle à la version PC, mais tire aussi intelligemment profit de l'écran tactile et du capteur de mouvement.



Vous pouvez ainsi jouer à tout moment et partout : de quoi devenir vite accro...

Lancez le jeu. Touchez **Commencer partie**, puis **Nouvelle partie**.

Comme dans le jeu sur ordinateur, vous devez commencer par créer et personnaliser un Sim à votre image. Utilisez les boutons de part et d'autre de l'écran pour choisir le genre de votre Sim, définir son apparence et son caractère. Faites pivoter le Sim pour choisir l'option qui vous correspond le mieux.





Ne créez pas forcément un personnage « parfait », le jeu n'en sera que plus amusant...

Une fois votre Sim créé, vous le verrez propulsé dans un monde virtuel : votre maison pour commencer. Touchez l'écran pour orienter la vue 3D. Utilisez le curseur à droite pour zoomer en avant ou en arrière.

Observez les boutons en bas d'écran. Des symboles représentent les besoins primaires de votre Sim. C'est votre première mission et préoccupation : y répondre. Par la suite, vous pourrez aussi gagner de l'argent et l'utiliser pour acheter des objets.

Une petite faim ? Rendez-vous dans la cuisine pour un encas ! Touchez le réfrigérateur. Vous pouvez aussi vous reposer dans la chambre ou utiliser les sanitaires. Touchez l'endroit où vous souhaitez vous rendre.

Mais vous pouvez aussi faire n'importe quoi ! Renverser la poubelle d'un coup de pied, regarder la télé pendant des heures, *etc.* Vous l'avez compris, le monde des Sims, c'est un peu comme... la vraie vie !



The Simpsons Arcade



iPhone, iPod Touch

3,99 € • Jeux

Electronic Arts Nederland BV

5 à 10 minutes • Solo •



→ Street Fighter revu et corrigé à la sauce Simpson !

Homer, à la poursuite du donut de ses rêves dans les rues de Springfield, doit en découdre avec plus d'un méchant !



Ce jeu aux couleurs de la célèbre famille Simpson rappelle les meilleurs jeux de combat des années 1980/1990. Car il s'agit bien ici d'un jeu d'arcade à l'ambiance rétro, dont le seul objectif est la « baston », et non d'un jeu de simulation ou de plateau scénarisé, comme on aurait pu s'y attendre de la part des Simpson.



Lancez le jeu et touchez l'écran, puis **Nouv. partie** pour commencer. Appuyez sur le bouton d'avance rapide si vous ne souhaitez pas regarder la vidéo d'introduction.

L'aventure débute dans le centre-ville de la célèbre bourgade de Springfield.



Contrôlez le déplacement d'Homer à l'aide de la molette virtuelle en bas à gauche de l'écran. Le cercle extérieur permet à Homer de se déplacer dans la rue. Le cercle central lui sert à pivoter sur lui-même, car les ennemis attaquent par tous les côtés !

Utilisez le bouton rouge à droite pour donner des coups de poing, mais aussi pour attraper des objets : boîte aux lettres, masses, caisses en bois, *etc.* Certains servent d'arme, à balancer sur les autres (appuyez à nouveau sur le bouton rouge), d'autres dissimulent des donuts.

Utilisez le bouton vert pour sauter. Homer peut faire une petite cabriole ou carrément un saut de catcheur, qui fera trembler le bitume et assommara ses ennemis.

Vous pouvez voir la force restant à Homer et à ses ennemis dans les jauges en haut d'écran. Si Homer est vraiment sonné, vous pourrez le ranimer en lui donnant quelques claques ou en lui caressant le visage. Doh !

Coups de poing d'une précision toute simpsonnienne et esquives d'une légèreté inégalée : vous avez tous les atouts d'Homer entre vos mains pour continuer seul cette odyssee. Vous rencontrerez Krusty, le chef Wiggum et bien d'autres, tandis que Marge, Lisa, Bart et même Maggie viendront vous soutenir.



Guerrilla Bob



iPhone, iPod Touch

0,79 € • Jeux

Chillingo Ltd

5 à 10 minutes • Solo • 



→ **Caramba ! Un jeu de tir réussi, avec une ambiance « guerrillero ».**

Sous son apparence plutôt rigolote et sous ses moustaches, Guerrilla Bob est plus hargneux qu'il n'en a l'air. En traversant villages et canyons dans le désert, aidez-le à éliminer ses ennemis tout aussi revêches et patibulaires.



Vous aurez à votre disposition tout un arsenal : mitraillettes, bazookas, et plein d'autres surprises à découvrir au fil du jeu !

Lancez le jeu et touchez **New Game**. Choisissez un mode : **Arcade**, **Survival** (survie) ou **Mercenary** (mercenaire). Arcade et Mercenary sont des jeux où Bob évolue de niveau en niveau pour récolter un max de points ou collecter de l'argent afin d'acheter de nouvelles armes. En mode Survival, Bob doit rester en vie le plus longtemps possible.

Vous pouvez aussi choisir votre personnage. Tant que vous n'avez pas atteint certains objectifs, seul Guerrilla Bob est disponible. Choisissez



ensuite **Easy** pour un jeu facile, **Hard** pour un jeu difficile.

Utilisez la molette en bas à gauche pour diriger Guerrilla Bob. Si vous avez déjà une arme en main, servez-vous de la molette à droite pour orienter le tir et shooter. Sinon, vous devez d'abord ramasser une arme : il suffit de la toucher.

Les contrôles ne sont pas évidents à manier au départ, surtout pour viser dans la bonne direction lorsque Bob est cerné de toutes parts. Néanmoins, vous devriez progresser rapidement (les premiers niveaux sont relativement faciles).

Ensuite, c'est parti ! Tirez sur tout ce qui bouge et ne faites aucun cadeau !



Attention : lorsque vous quittez le jeu, votre niveau en cours est automatiquement sauvegardé. Néanmoins, hélas, si vous changez de mode de jeu, vous perdrez l'avancée !

Grand Theft Auto: Chinatown Wars



iPhone, iPod Touch

7,99 € • Jeux

Rockstar Games

15 à 30 minutes • Solo • 



➔ Aidez Huang Lee à accomplir sa mission !

Le célèbre jeu Grand Theft Auto est enfin adapté pour l'iPhone/iPod ! Le résultat : une application réussie et une excellente jouabilité qui tire parfaitement profit des fonctionnalités avancées comme le capteur de mouvement.

Action, aventure, conduite, jeu de rôles, le scénario est varié. Ce volet de « GTA », Chinatown Wars (quatrième génération du jeu, déjà parue sur certaines consoles), ravira les amateurs de la série culte.





Lancez le jeu. Le scénario : vous êtes Huang Lee, fraîchement débarqué à New York depuis la Chine pour livrer un sabre ancestral. Par une succession d'événements que vous découvrirez en images, vous vous retrouvez enfermé dans le coffre d'une voiture, jetée dans l'Hudson River... Courage, c'est ici que vous prenez les commandes !

Dans GTA, la scène est vue du dessus, comme si vos yeux étaient une caméra rotative dans le ciel.



Jungle Style Pinball



iPhone, iPod Touch

0,79 € • Jeux

000 Gameprom

5 à 10 minutes • Solo • 



→ Une petite partie de flipper ? Tilt !

Les jeux de flippers pour l'iPhone sont nombreux et variés, plus ou moins réussis, plus ou moins jolis. Jungle Style Pinball, avec son atmosphère tropicale, son graphisme 3D très élégant et sa jouabilité aboutie, tire habilement son épingle du jeu.

Lancez l'application et touchez l'écran. Pour commencer, tirez sur le lanceur avec le doigt et lâchez pour faire partir la bille.





Le jeu est très facile à contrôler : touchez l'écran dans la partie gauche pour actionner le flipper gauche, et de même à droite. Vous pouvez également faire *tilter* le flipper (avec tous les risques que cela implique !) en secouant – légèrement – votre iPhone.

Pincez l'écran comme pour zoomer afin d'afficher la table de flipper en entier.



Let's Golf!



iPhone, iPod Touch, iPad

1,59 € • Jeux

Gameloft

10 à 30 minutes • Solo • 



→ *Un jeu de golf en 3D pour votre iPhone, iPod ou iPad.*



Let's Golf! est un jeu de golf en 3D qui recueille tous les suffrages. Très réaliste et abouti graphiquement, le jeu vous fera voyager dans des paysages 3D du monde entier, avec 63 trous sur 4 parcours. Le mode multijoueur permet de jouer avec des amis.

Lancez le jeu. Pour passer la vidéo d'introduction, touchez l'écran puis OK. Commencez par saisir votre nom de joueur et validez en bas à droite.

Vous devez ensuite choisir votre personnage. Chacun a ses atouts et ses points faibles !

Un aperçu du parcours s'affiche. Touchez l'écran pour continuer.





Affichez la carte du parcours, choisissez le bon club, ajustez l'orientation de votre tir : vous découvrirez ces manipulations dans le tutoriel de départ. En mode avancé, vous pourrez même donner de l'effet à votre balle !

Pour préparer votre swing, touchez le bouton jaune en bas à droite de l'écran. Touchez le bouton à nouveau pour déterminer la force de votre tir : la jauge de puissance s'affiche. Appuyez au bon moment, lorsque le niveau souhaité est atteint. La deuxième jauge apparaît alors : ajustez la précision de votre tir avec finesse !



La balle décolle... Tout dépend ensuite de vous.





iBowl



iPhone, iPod Touch

Gratuit • Jeux

SGN


5 à 10 minutes • Solo • 



→ **Un jeu de bowling virtuel sur votre iPhone ou votre iPod !**

iBowl est un jeu simple et bien conçu pour simuler une piste de bowling sur votre iPhone. L'application exploite à merveille l'accéléromètre de l'iPhone : il faut en effet faire le geste réel du lancer avec l'iPhone/iPod pour propulser la boule de bowling !

Pour jouer, touchez **Play** puis choisissez une ambiance pour votre piste de bowling. La partie commence.





Avant de lancer, vous pouvez déplacer la boule sur le côté gauche ou droit en la faisant glisser.

Appuyez ensuite sur **BOWL** avec le pouce et, sans relâcher, faites comme si vous alliez lancer votre iPhone/iPod... Combien de strikes décrocherez-vous ?



Tap Tap Revenge 3



iPhone, iPod Touch, iPad

Gratuit • Jeux

Tapulous

5 à 10 minutes • Solo • 

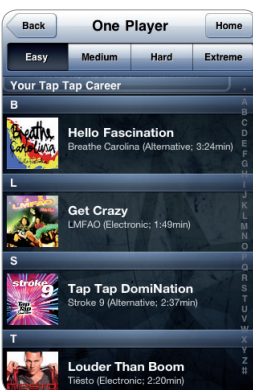
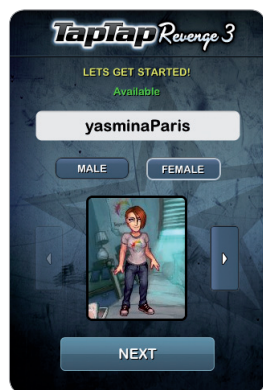


→ Le meilleur des jeux en musique : saurez-vous garder le rythme ?

Tap Tap est un concept génial et déclinable à l'infini : au son de votre chanson préférée, tapotez sur l'écran de votre iPhone/iPod/iPad en rythme.

Effets visuels super réussis et tubes du moment font de ce jeu un des grands hits sur l'App Store, totalement mérité !

Démarrez le jeu. Au premier lancement, vous devez créer votre avatar : saisissez votre nom et choisissez une apparence, puis indiquez votre adresse e-mail. Vous pourrez ainsi partager vos exploits avec le monde entier !

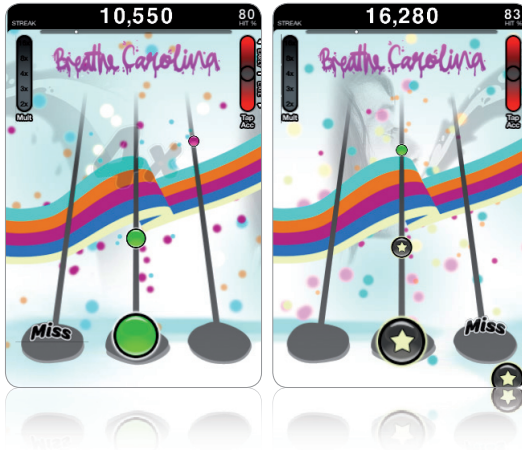


Touchez **New Game** : les morceaux disponibles gratuitement s'affichent. Faites glisser les pochettes pour choisir un titre. Touchez la pochette pour sélectionner une chanson.

Choisissez ensuite un niveau de difficulté, de facile (*Easy*) à extrêmement difficile (*Extreme*).

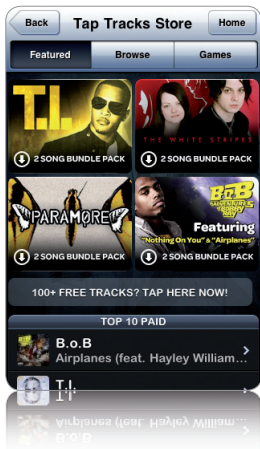
Le jeu commence. Des balles de couleur glissent le long des pistes : vous devez les toucher au moment exact où elles atteignent leur base, située en bas d'écran !

Chaque balle interceptée vous rapporte des points. En revanche, chaque balle manquée et chaque base touchée « pour rien » diminuent votre score.



De plus en plus rapides, de plus en plus nombreuses, les balles descendent en rythme avec la chanson écoutée.

À chaque niveau terminé, vous pourrez gagner de nouveaux morceaux !



Attention, l'application du jeu (gratuite) donne accès à des dizaines de titres pour découvrir le concept. Bien sûr, par la suite, pour jouer avec votre artiste préféré, de Metallica à Lady Gaga, en passant par David Guetta ou les Jackson 5, il vous faudra acheter des modules complémentaires !

Il suffit de toucher **get more music** en bas de la liste des titres disponibles pour acheter de nouveaux morceaux, qui seront directement facturés sur votre compte App Store.

Notez que vous pourrez aussi télécharger régulièrement de nouveaux morceaux bonus gratuits.



Vous pouvez aussi télécharger des packs complets *featuring* votre artiste préféré directement sur l'App Store ou des éditions spéciales selon un thème donné. Quelques exemples :



Tap Tap Dance. L'édition spéciale « Dance », excellente, avec des tubes de Daft Punk, Justice, Moby, *etc.*



Tap Tap Cold Play. Pour jouer au rythme des tubes de Cold Play.



Lady Gaga Revenge. Tous les tubes de la star de la pop, dans un décor revisité à la sauce Gaga.



Justin Bieber Revenge. L'idole des ados à la mèche de cheveux fascinante a aussi son Tap Tap !



Metallica Revenge.

Et pourquoi les fans de Metallica ne pourraient-ils pas jouer à Tap Tap aussi ?



Sur iPad, le jeu s'appelle Tap Tap Radiation. Optimisé pour l'écran HD, Tap Tap Radiation et ses boules incandescentes offrent une expérience sensorielle fabuleuse !



Tap Tap Revenge 3



Et aussi

Crash Bandicoot Nitro Kart 3D & Crash Bandicoot Nitro Kart 2



Crash Bandicoot est un personnage bien connu des amateurs de consoles de jeux. Crash Bandicoot Nitro Kart 3D et sa suite, Crash Bandicoot Nitro Kart 2, sont deux jeux qui vous permettront de vivre « l'expérience ultime de course de kart en 3D » et de foncer à travers douze circuits palpitants !



L'iPhone/iPad/iPod fait office de véritable volant de course.



The Sims 3 Destination Adventure



Si vous aimez les Sims et avez fait le tour du jeu original (est-ce vraiment possible ?), sachez qu'une extension est disponible. The Sims 3 Destination Adventure vous permettra de faire voyager vos Sims dans le monde...



Jet Car Stunts



Fans de jeux de courses de voitures, de sauts et de cascades, Jet Car Stunts, un jeu tout en 3D, vous ravira !

Sensation de vitesse, de voler sur la piste, de contrôler le véhicule avec fluidité, ce jeu rappellera de bons souvenirs aux amateurs de courses sur console ou sur PC.



Et aussi

Chuck Norris: Plus fort que la douleur!



Un jeu à mi-chemin entre The Simpsons Arcade et Guerilla Bob avec, pour héros, le grand, l'immense Chuck Norris. En bonus, des considérations philosophiques « à la Chuck » émaillent le jeu.

Affrontez la jungle, évitez bombes et mines, ramassez de nouvelles armes et terrassez tous vos ennemis. Comme le dit Chuck, « quand Chuck joue à un jeu vidéo, il ne perd pas, c'est le jeu vidéo qui perd » !



10 Pin Shuffle



10 Pin Shuffle est un jeu mixant bowling (avec un palet et non une boule) et poker. C'est surtout pour le côté « bowling » qu'il vaut le détour, reconnaissons-le. Il est disponible aussi sur l'iPad.

Faites un strike pour obtenir de nouvelles cartes et gagner la partie de poker ! Le lancer du palet est vraiment réaliste et sa course, très fluide.



Wild West Pinball & Pinball HD



L'un des premiers flippers ayant rencontré un grand succès sur l'iPhone (plus de 3 millions de joueurs revendiqués !). Par les créateurs de Jungle Style Pinball, c'est une variante avec des graphismes à l'ambiance Far West avec une toute aussi excellente jouabilité.



La version iPad s'appelle Pinball HD. Elle bénéficie d'améliorations spécifiques à l'iPad et de performances optimisées. Un must qui terrasse complètement tous ses concurrents !



Et aussi

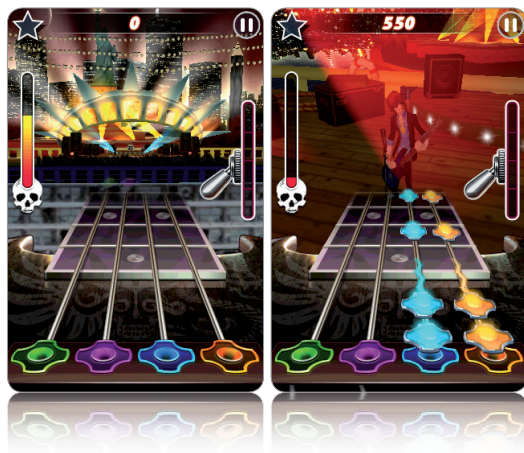
Guitar Hero & Guitar Rock Tour



Guitar Hero, le jeu Playstation absolument culte et adoré de tous les rockers en herbe, a débarqué sur l'iPhone. Mais d'autres jeux du même type ne l'ont pas attendu : Guitar Rock Tour, par exemple, disponible depuis longtemps sur l'App Store, se fonde sur le même concept, dont est clairement aussi inspiré le fameux Tap Tap.



Sur l'écran, les cordes de votre guitare et rien d'autre. À vous de jouer en rythme pour entrer au panthéon des artistes virtuels !



Voici une sélection de jeux qui vous permettront de profiter de votre iPhone, de votre iPod et de votre iPad pour vous divertir avec vos proches. Entre amis, en famille avec vos enfants, entre collègues, vous découvrirez que les jeux de groupe sont nombreux et les défis variés !

On retrouve bien sûr les plus célèbres jeux de société, dont de véritables classiques transposés avec imagination et intelligence sur l'iPhone/iPod/iPad. Les parents pourront notamment partager un moment de jeu avec leurs enfants et même leurs bébés !

La plupart des jeux proposent de jouer à plusieurs en face à face, mais aussi à distance ou en connectant des iPhone par Internet. Néanmoins, si vous n'avez aucun adversaire sous la main, vous pourrez souvent jouer seul contre « l'ordinateur ».

Jeux en famille ou entre amis



Trivial Pursuit (International)



iPhone, iPod Touch

3,99 € • Jeux

Electronic Arts Nederland BV

30 minutes à 2 heures •

Solo - Amis •



➔ *Retrouvez Trivial Pursuit sur votre iPhone
ou votre iPod !*



Un jeu de société comme Trivial Pursuit sur iPhone/iPod ? C'est possible, et c'est même une grande réussite, en l'occurrence !

L'application donne accès à des milliers de questions et recrée l'esprit du jeu original avec brio. La traduction française est impeccable, les graphismes 3D sont époustouffants et plein de petits bonus rendent le jeu amusant et agréable.



Lancez le jeu et touchez **Profil de joueur** pour créer votre personnage avant de commencer la partie. Indiquez votre nom, choisissez une mascotte et la couleur de votre camembert.



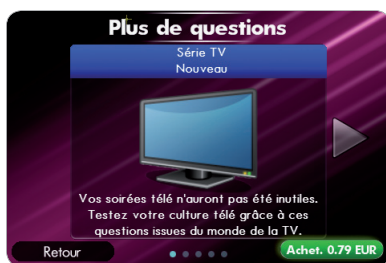
De retour à l'écran d'accueil, choisissez un type de partie : vous pouvez jouer en solo ou à plusieurs (grâce au mode multijoueur en Wi-Fi). Sélectionnez ensuite un mode : *classique* (collectez un camembert de chaque couleur pour gagner la partie) ou *poursuite* (partie rapide).

C'est parti ! Secouez l'iPhone/iPod pour lancer les dés. Lorsque le dé s'arrête, les différentes cases accessibles sont mises en valeur (les cases spéciales ou avantageuses vous sont signalées). Touchez la case sur laquelle vous souhaitez vous rendre.

Attention ! La question correspondante apparaît immédiatement et le sablier se met en route. Répondez avant la fin du temps imparti (observez la barre en haut d'écran), en touchant la réponse de votre choix.

Avez-vous bien répondu ? Si oui, la réponse s'affiche en vert et vous gagnez peut-être le camembert attendu. Si non, votre réponse s'affiche en rouge et la bonne réponse en vert.

Pour ceux qui l'auraient oublié, le but est de collecter un camembert de chaque couleur ! Vous pouvez quitter le jeu en cours, la partie sera sauvegardée.



Après l'achat du jeu lui-même, vous pourrez acquérir des *packs* de questions supplémentaires, ciblées sur votre thème de prédilection : séries TV, culture générale ou encyclopédique, sports, ciné, etc. Le potentiel du jeu est infini !

Monopoly Monde



iPhone, iPod Touch

3,99 € • Jeux

Electronic Arts Nederland BV

30 minutes à 2 heures •

Solo - Amis •



→ **Jouez au Monopoly sur votre iPhone ou votre iPod.**

Monopoly fait partie de ces jeux qui ne laissent personne indifférent : on adore ou on déteste ! En ce qui concerne l'application iPhone/iPod, en revanche, difficile de ne pas craquer, tant elle est parfaite !

Il existe plusieurs applications Monopoly : la classique, avec les rues et les gares parisiennes, mais aussi la version Monde, notre préférée, où ce sont les plus belles capitales internationales qui sont à vendre.

Lancez le jeu et touchez **Jouer** puis **Nouvelle partie** pour commencer une partie. Vous devez sélectionner les joueurs. Touchez **Joueur 1** et sélectionnez **Humain** : c'est vous ! Touchez l'icône avec la pièce dessinée pour en changer. Pour jouer avec un ou plusieurs amis, recommencez.

Sélectionnez **IA**, pour intelligence artificielle, puis un niveau de difficulté, pour affronter l'ordinateur !





Vous pouvez aussi modifier les règles concernant les maisons ainsi que le décor du jeu à l'aide des boutons situés juste en dessous. Validez en bas à droite.

Un tirage au sort détermine le joueur qui commence. Vous pouvez voir le mini-tutoriel si vous jouez pour la première fois : n'hésitez pas à prendre quelques minutes pour le lire !

Secouez l'iPhone/iPod pour lancer les dés. La case correspondante est immédiatement atteinte et les options s'affichent. Comme dans le jeu traditionnel, vous pouvez acheter une propriété, aller en prison ou tirer une carte Chance, et ainsi de suite. Une barre de couleur s'affiche pour indiquer les propriétés achetées par chaque joueur.

Touchez la barre en haut d'écran pour voir le détail des dernières actions. En haut d'écran s'affichent aussi, à côté de chaque pion, dans un cadre de couleur, la somme qui reste à votre disposition. Gare à la faillite !





Scrabble



iPhone, iPod Touch, iPad
 3,99 € • Jeux
 Electronic Arts Nederland BV
 30 minutes à 2 heures •
 Solo - Duo •



→ I-P-H-O-N-E, mot compte triple !

Les amateurs de jeux de lettres sont unanimes : woowooow ! L'adaptation du Scrabble pour l'iPhone/iPod/iPad est tout simplement brillante. Jouez entre amis ou affrontez l'ordinateur, mais laissez-le aussi vous donner un petit coup de pouce si besoin...

Avec une ergonomie exceptionnelle et des graphismes élégants, sans fioritures, le jeu est un vrai plaisir.

Lancez Scrabble et touchez **Jouer**. Choisissez alors une partie rapide, une partie classique (pour jouer contre l'ordinateur) ou un jeu à plusieurs en Wi-Fi.

Votre chevalet déjà rempli s'affiche. Classez vos lettres du bout du doigt, en les faisant glisser.



96 Le Guide des meilleurs jeux & divertissements iPhone, iPod Touch, iPad

Lorsque c'est à votre tour de jouer, faites glisser les lettres sélectionnées sur le plateau. Un zoom avant vous permet de placer les lettres au bon endroit. Le nombre de points s'affiche au fur et à mesure.

Pour jouer le mot, touchez **Jouer** en bas à droite. Vos points sont comptabilisés.

Touchez **Mélanger** pour placer les lettres de votre chevalet dans un ordre aléatoire. Cela vous aidera peut-être à trouver le bon mot !

Si vous avez besoin d'un coup de pouce, touchez **Meilleur mot**. L'ordinateur trouvera pour vous le meilleur mot (celui qui rapporte le plus de points) et le jouera sur la grille.

Si vous jouez un mot inconnu dans le dictionnaire, vous aurez droit à un message de refus. Touchez **Ramasser** pour collecter vos lettres.

Vous pouvez aussi échanger une lettre (et ne marquer dans ce cas aucun point). Touchez **Échanger**.



Les « scrabbleurs pros » formuleront toutefois quelques critiques, car le jeu ne tient pas compte du dictionnaire officiel du Scrabble® pour accepter ou refuser certains mots... et il semblerait que l'ordinateur abuse quelque peu de cette défaillance pour inscrire des mots inconnus dans notre langue !



Uno



iPhone, iPod Touch, iPad
3,99 € • Jeux
Gameloft
15 à 30 minutes • Solo - Amis • 



→ Une petite partie de Uno ?

Si vous aimez le huit américain, ou sa version moderne, Uno, vous aimerez cette application ! Jeu en solo ou à plusieurs, tournois en ligne, trophées : l'indémontable Uno bénéficie d'une excellente adaptation sur l'iPhone/iPod/iPad. Jouer est d'une facilité exemplaire : tout se fait à l'aide de l'écran tactile.

Les graphismes et le réalisme sont tels qu'on a presque du mal à réaliser qu'on ne joue pas avec de vraies cartes !

Lancez le jeu et choisissez tout d'abord une option pour le son. Touchez l'écran. Saisissez votre nom, puis choisissez une couleur et un avatar.




Touchez ensuite un type de partie et un niveau de difficulté. Les règles de base s'affichent. Si vous ne les connaissez pas ou souhaitez un petit rafraîchissement de mémoire, c'est le moment !

La partie débute. Pour voir vos cartes et effectuer votre sélection, touchez simplement votre pile. Pour jouer la carte sélectionnée, touchez-la deux fois ou poussez-la du bout du doigt sur le tas central.

Si vous posez une carte spéciale, les options s'affichent à l'écran. Si vous ne pouvez poser aucune carte, vous devez piocher : touchez la carte Uno en bas à gauche de votre pile. Vous pouvez jouer la carte piochée immédiatement.

C'est parti ! Stratégie et chance vous permettront de vous débarrasser de toutes vos cartes avant les autres. Rappel : le premier à poser toutes ses cartes gagne la partie.

Juste avant de jouer votre avant-dernière carte, c'est-à-dire juste avant qu'il ne vous reste plus qu'une carte en main, vous devez crier « Uno », n'oubliez pas !



Puissance 4



iPhone, iPod Touch

2,39 € • Jeux

Electronic Arts Nederland BV

1 à 5 minutes • Solo - Duo •



→ *Saurez-vous aligner quatre jetons de la même couleur ?*

Quel bonheur de retrouver ce classique de notre enfance sur l'iPhone et l'iPod !

Très simple, avec son graphisme gai et soigné, le jeu est intuitif et agréable. Il conviendra même aux plus petits. Pour le reste, rien n'a changé : à vous de faire preuve de logique et de malice pour créer une ligne de quatre jetons successifs de la même couleur. Et n'oubliez pas de dire « Puissance 4 » quand vous l'aurez fait !

Lancez le jeu et choisissez un type de jeu. Vous pourrez jouer au classique Puissance 4, rouge contre jaune, face à l'ordinateur, mais aussi à deux, que votre adversaire soit à côté de vous, face à vous, connecté en Wi-Fi ou en Bluetooth !



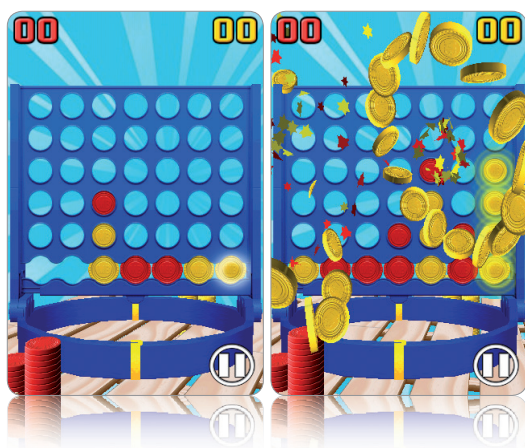


Ensuite, touchez le jeton qui virevolte : la couleur tirée au sort est celle du premier joueur.

La grille s'affiche et le jeu démarre. Le principe est simple : vous devez parvenir à aligner quatre jetons de votre couleur, horizontalement, verticalement ou en diagonale, tout en empêchant votre adversaire d'en faire de même !

Lorsque c'est à vous de jouer, faites glisser votre doigt sur les colonnes du plateau pour en mettre une en surbrillance. Relâchez pour y faire descendre le jeton de votre couleur.

Quatre jetons rouges ou jaunes sont alignés ? Puissance 4 !



Lorsque vous jouez en solo contre l'ordinateur, vous pouvez ajuster le niveau de difficulté afin de ne pas gagner trop facilement. Depuis l'écran principal, touchez **Options**, puis **Paramètres du jeu**. Vous pouvez aussi y définir la durée du chrono et la couleur de vos jetons. Enfin, vous pouvez désactiver le vibreur, qui se met en route chaque fois qu'il y a « Puissance 4 » !




AirHockey



iPhone, iPod Touch, iPad

0,79 € • Jeux

Acceleroto

1 à 5 minutes • Solo - Duo • 



➔ **Frappez le palet dans le but adverse pour gagner le match !**

Le Air Hockey est un jeu à la croisée du hockey sur glace et du billard. Peut-être avez-vous déjà vu ces drôles de tables à coussin d'air, sur lesquelles un palet semble flotter, poussé par les joueurs munis de sortes de maillets circulaires, à chaque extrémité de la table.

Avec l'application AirHockey, l'écran tactile de l'iPhone/iPod/iPad offre une nouvelle jeunesse à ce jeu très populaire ! Le jeu est encore plus amusant sur l'iPad, grâce à la taille confortable de la surface de jeu.





Lancez le jeu et choisissez un mode : vous pouvez jouer seul contre la machine, à deux avec un adversaire face à vous ou connecté sur son propre iPhone/iPad en Bluetooth ! Si vous jouez seul, vous pouvez décider du niveau de difficulté, de *Kiddie* (enfantin) à *INSANE* ! (dément).

Choisissez ensuite le nombre de palets (*plucks*, en anglais) simultanément présents sur le plateau : un ou deux.

Le jeu commence : utilisez votre index pour faire glisser votre maillet ! Donnez de la puissance à votre tir en prenant de l'élan et visez bien les buts du joueur adverse. Vous pouvez avancer jusqu'à la ligne centrale mais, attention, si le palet entre dans vos buts, votre opposant marque un point !

La partie se termine lorsque l'un des joueurs atteint dix points. On s'en refait une petite ?



baby rattle bab bab



iPhone, iPod Touch

2,39 € • Style de vie

Realize Mobile Communications Corp.

Illimitée • Solo - Amis 



→ *Un hochet virtuel pour les très jeunes utilisateurs !*

Baby rattle bab bab est une application très surprenante. Le concept peut laisser dubitatif : transformer l'iPhone/iPod en un hochet (rattle, en anglais), dont « les sons doux et harmonieux font arrêter le bébé de pleurer, car son attention est attirée par le motif affiché sur l'écran ».

Seulement voilà, après une série de tests intensifs sur les nombreux bébés dans notre entourage, le verdict est unanime : ils adorent !





En faisant doucement bouger l'iPhone/iPod horizontalement et verticalement, ou en les poussant du doigt, les motifs s'entrechoquent et produisent des petits bruits agréables.

Il y a plusieurs jeux de formes et de couleurs différentes, avec des variations pour le jour et la nuit.

Pour changer de thème, plaquez (doucement) l'iPhone/iPod contre vous ou sur une surface plane.

Au final, les adultes aussi tombent vite sous le charme de ce petit hochet enchanté !

Attention : n'oubliez pas d'activer le son de votre iPhone/iPod !





BabySitter2Go



iPhone, iPod Touch

0,79 € • Jeux

Digital Chocolate, Inc.

Illimitée • Solo - Amis 



→ Une jolie collection de jeux interactifs pour enfants.

BabySitter2Go propose des tableaux musicaux et animés à toucher, un hochet virtuel et un jeu de coloriage.

Dans la jungle, sous la mer, dans un jardin ou à la ferme, l'enfant interagit avec la scène, en touchant l'écran de l'iPhone/iPod. Colorée et poétique, cette application plaira aux enfants à partir de 1 an environ.

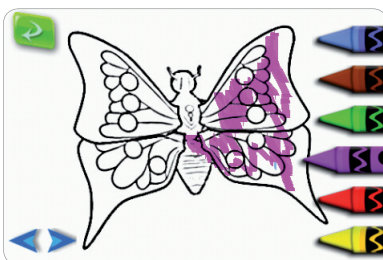

Lancez l'application et touchez **Play**.

Choisissez l'un des six jeux disponibles. **Garden, Ocean, Jungle** et **Nap time** sont des scènes interactives à toucher, en musique, avec pour cadres respectifs un joli jardin, le monde sous-marin, une forêt tropicale et une grange, la nuit.



C'est désormais à votre enfant de jouer. Il faut toucher l'écran ou secouer l'iPhone/iPod : à chaque action, il se passe quelque chose ! Les fourmis décollent, les nuages virevoltent, le caméléon change de couleur, l'hippocampe fait des cabrioles, le coffre au trésor s'ouvre, *etc.* Dans chaque scène, faites glisser le doigt depuis le haut, le bas et chaque côté de l'écran pour découvrir des surprises.

Les deux autres jeux, **Rattle** et **Paint**, sont sympathiques, tout en étant moins originaux. Dans **Rattle**, l'enfant peut actionner plusieurs hochets virtuels et instruments de musique. Pour cela, il peut toucher l'écran, mais aussi secouer l'iPhone/iPod. **Paint** est un jeu de coloriage assez basique.



Dans les scènes interactives, si l'enfant n'agit pas du tout pendant quelques minutes, un message l'encourage à le faire, mais celui-ci est en anglais. Vous pouvez désactiver les sons dans les réglages depuis l'écran d'accueil, mais c'est tout de même dommage car ils contribuent à l'ambiance du jeu !

Cocoto Kit For Kids



iPhone, iPod Touch

1,59 € • Jeux

Clickgamer Technologies Ltd

5 à 10 minutes • Solo • 



→ *Six jeux éducatifs et interactifs destinés aux enfants.*

Cocoto Kit For Kids est une application spécialement conçue pour les enfants de 3 à 6 ans, si tant est que vous leur prêtiez votre iPhone ou votre iPod pour l'occasion...



Plein de couleurs et de graphiques amusants, les jeux sont agréables et bien pensés : coloriage, dessins, reconnaissance de formes, exercice du toucher, votre enfant est sollicité de nombreuses façons et progresse en s'amusant ! Vous reconnaîtrez peut-être le célèbre Cocoto (c'est aussi lui qui fait la course dans le jeu Cocoto Kart !).

Lancez Cocoto Kit For Kids et choisissez l'un des six jeux proposés : Ballons, Formes, Coloriage, Cocoto et les animaux, Dessin ou le Jeu des paires.

Chaque jeu est relativement simple à comprendre.

- Dans **Ballons**, des ballons surgissent à l'écran et votre enfant doit les faire éclater en les touchant du bout du doigt.





- Dans **Formes**, des objets de formes variées apparaissent. Saura-t-il les faire glisser vers le bon trou ?
- **Coloriage** est un grand classique : il faut choisir une couleur et ne pas dépasser les lignes ! De même, **Dessin** lui permettra d'exprimer sa créativité.
- **Cocoto et les animaux** est notre jeu préféré : des photos d'animaux rigolos défilent, et il faut secouer l'iPhone/iPod ou caresser l'écran pour les faire réagir.
- Enfin, le **Jeu des paires** fera appel à sa logique et sa mémoire. Il faut reconstituer les paires de symboles identiques cachés derrière les carrés.



Notez que l'interface de réglage, accessible depuis l'écran d'accueil du jeu, vous permet de choisir une durée de jeu, de 5 à 15 minutes (vous pouvez ainsi limiter l'utilisation par l'enfant, si vous le souhaitez). Pour les parents soucieux des performances de leur progéniture, l'écran de réglage affiche aussi de nombreuses statistiques. Vous pouvez même les envoyer par e-mail !

Les Incollables Spécial Famille



iPhone, iPod Touch

6,99 € • Jeux

Micro Application

15 à 30 minutes • Solo - Amis •
Recommandé




→ Un jeu de questions-réponses pour toute la famille.

Voici une excellente application pour apprendre de manière ludique et en famille !

Les Incollables-Spécial Famille est une application idéale pour les révisions, avec toutes les matières présentes dans les programmes scolaires. L'application propose un module d'entraînement et un jeu multijoueur, avec près de 7 000 questions réparties sur 7 niveaux (de CP à adulte).

Pour démarrer, touchez le personnage qui apparaît au centre de l'écran, et créez votre avatar personnalisé ! Touchez chaque partie du personnage et faites glisser pour créer le costume. Touchez **Nouveau**, effacez les caractères et saisissez le nom du joueur.



Choisissez ensuite un niveau scolaire. Pour cela, faites défiler horizontalement les différentes classes dans la bulle qui apparaît en haut à droite de votre personnage.

Touchez **OK** pour revenir à l'écran d'accueil.

Choisissez alors un mode : **Entraînement**, pour réviser vos connaissances ou **Multijoueur**, pour entrer en compétition.

Les différents thèmes s'affichent : français, mathématiques, sciences, histoire, géographie, divertissement et langue vivante. Touchez la carte correspondant à votre sélection. En mode multijoueur, faites tourner la roue pour sélectionner un thème au hasard !

Lisez attentivement la question et touchez la réponse qui vous semble être la bonne. Si vous répondez correctement, une musique et un message vous félicitent. Question suivante !





TuneWiki



iPhone, iPod Touch

Gratuit • Musique

TuneWiki Limited


Illimitée • Solo - Amis • 



→ Affichez les paroles de vos chansons préférées !

TuneWiki est une application très puissante et unique en son genre : elle permet en effet d'afficher les paroles d'un morceau en lecture sur votre iPhone/iPod !

Vous pouvez ainsi découvrir les textes de vos chansons préférées ou, pourquoi pas, l'utiliser pour vos soirées karaoké.

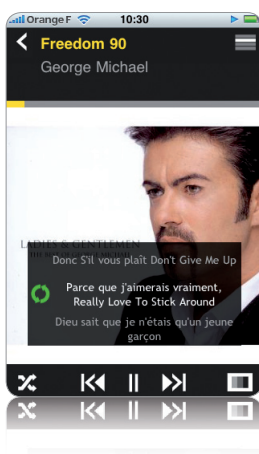




Lancez l'application et choisissez un morceau dans votre bibliothèque de musique. Le téléchargement des paroles démarre. Parfois, vous devrez toucher l'écran pour faire avancer les paroles.

TuneWiki propose aussi la traduction des paroles en temps réel : pendant la lecture d'un morceau, touchez le bouton **Réglage** et activez la traduction avec **Translate Lyrics**.

Néanmoins, ne vous attendez pas à des miracles : la traduction est générée automatiquement et donc souvent très fantaisiste !



Et aussi

Monopoly



Si la variante mondiale de Monopoly ne vous séduit pas, peut-être aimez-vous plus la version originale du jeu, avec les rues et gares de Paris ? Il est vrai que c'est un jeu mythique qui ne se démodera jamais !



Destin Le Jeu de la vie



Le fameux jeu de société où chacun décide de son avenir bénéficie d'une adaptation plutôt amusante sur l'iPhone. Faites tourner la roue et découvrez ce que le destin vous réserve !



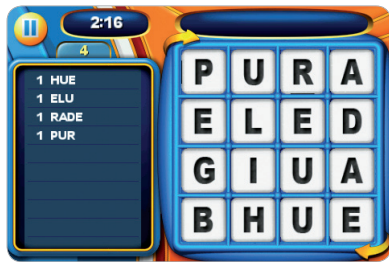
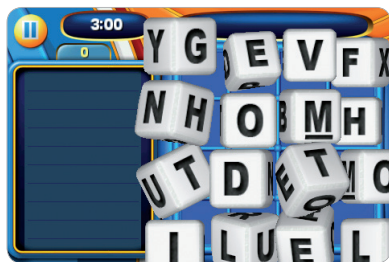
Boggle



Secouez l'iPhone pour mélanger les dés lettrés, puis essayez de trouver le maximum de mots en trois minutes !

Pour composer un mot, il suffit de toucher successivement les lettres adjacentes. Validez en touchant la dernière lettre rapidement deux fois.

Une adaptation très sympathique du célèbre Boggle. Vous pouvez même lancer des défis à vos amis et écouter votre propre musique en jouant.



Et aussi

Dame Premium & Échecs Premium



Deux grands classiques du jeu sur échiquier, très bien adaptés pour l'iPhone et l'iPad (seul bémol : ils sont disponibles en anglais seulement, mais ce n'est en principe pas un problème pour les dames ou les échecs).


Des versions gratuites existent, mais elles sont affublées d'affreux bandeaux publicitaires qui gâchent réellement tout le plaisir du jeu.



baby rattle bab bab Air Buggy



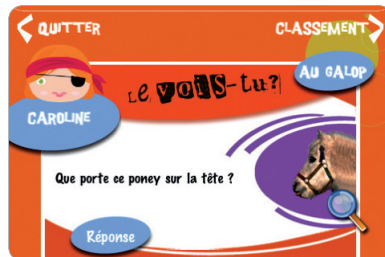
Pour les fans de baby rattle bab bab, sachez qu'il existe une version spéciale « parents hyperactifs » que l'on peut manipuler d'une main au cours d'une balade à poussette : baby rattle bab bab Air Buggy. Et c'est gratuit !



Les Incollables Football et Les Incollables Chevaux



Deux variantes du jeu Les Incollables pour les amoureux du ballon rond ou des équidés !



Et aussi






Vous aimez les jeux « intelligents » et vous creuser un peu la tête pour trouver la solution, vous échapper d'un labyrinthe ou résoudre une énigme ?

Vous adorez les tests, les quiz, et pensez que se cultiver peut être tout à fait divertissant ?

Cette sélection est pour vous !

Les grands classiques du jeu de réflexion, du Solitaire au Sudoku, sont aussi au rendez-vous.

Jeux et applications pour les méninges





Labyrinth 2



iPhone, iPod Touch iPad

3,99 € • Jeux

Illusion Labs

5 à 10 minutes • Solo • 



➔ *Dirigez la bille dans des labyrinthes de plus en plus complexes.*



Le principe est simple : vous dirigez une bille dans un labyrinthe en bougeant l'iPhone/iPod. Ce jeu remporte un énorme succès sur l'App Store. Pourquoi un tel engouement ? Parce que le jeu exploite une facette unique de l'iPhone, l'iPod et l'iPad : le capteur de mouvement.

Le jeu est captivant sur iPhone et iPod, mais encore plus impressionnant sur iPad, où la taille de l'écran le rend encore plus réaliste et périlleux, puisqu'il faut tenir votre plateau à deux mains.



Pour commencer le jeu, choisissez un mode : joueur unique (**Single player**) ou multijoueur (**Multi player**).



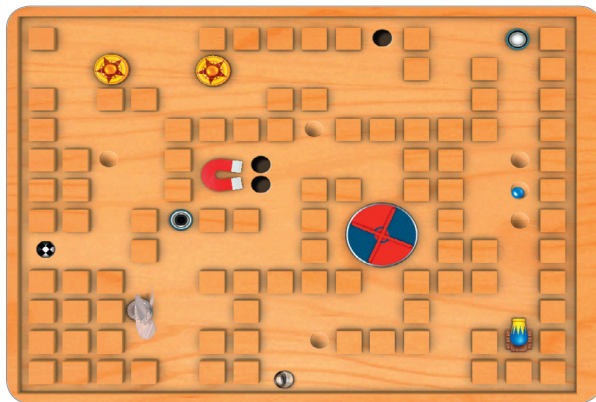
Si vous débutez, avant même cette étape, touchez **Settings** pour ajuster les réglages, et touchez le bouton **HIGH** près de Sensitivity. Vous basculerez ainsi en sensibilité réduite (LOW), afin que le capteur de mouvement de votre iPhone ou iPad soit moins réactif au moindre de vos mouvements.

Vous devez ensuite choisir un plateau dans la liste à gauche de l'écran. Touchez la flèche pour lancer le jeu. *Tutorial* est idéal pour débiter mais beaucoup moins excitant que les autres niveaux du jeu !

Le jeu démarre immédiatement, et le but étant de terminer un plateau le plus rapidement possible, vous n'avez pas une seconde à perdre !

Maintenez l'iPhone ou l'iPad bien à plat et inclinez-le dans la direction de votre choix pour orienter la bille.

Le but est d'atteindre le *checkpoint final*, matérialisé par un cercle gris quadrillé de losanges noirs. Bien entendu, vous devrez déjouer de nombreux pièges, amadouer les divers aimants et ventilateurs, *bumpers* de type flipper, trous en tous genres, et trouver l'itinéraire idéal pour accomplir la tâche le plus rapidement possible ! Attention, certains niveaux sont extrêmement (et même trop ?) difficiles.



LittleMetalBall



iPhone, iPod Touch

1,59 € • Jeux

Debauche Software

Solo • 



→ *Guidez la petite bille en métal dans des décors exotiques !*



LittleMetalBall, ou LMB pour les intimes, reprend les ingrédients qui ont fait le succès de Labyrinth, en y ajoutant une difficulté : le jeu ne se contente pas en effet des deux dimensions de la surface de votre iPhone/iPod. Il vous faudra aussi maîtriser l'espace et faire sauter la bille pour franchir certaines étapes !



Touchez la bille sur l'écran d'accueil pour lancer le jeu. Touchez ensuite le niveau à parcourir et le jeu débute. Inclinez l'écran pour orienter votre bille. Pour effectuer un saut, touchez l'écran et relâchez.

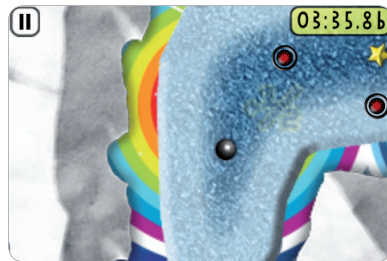


Vous rencontrerez parfois des cibles spéciales qui permettent de débloquent un pont ou de rétrécir votre bille, afin qu'elle puisse passer par une ouverture de taille réduite. Dans ce cas, lorsque la bille est sur la cible, touchez longuement l'écran et relâchez. La bille a « crevé » l'écran ? C'est bon, on continue !

À chaque niveau terminé, vous passez au suivant, et certains d'entre eux débloquent de nouveaux univers, comme le *monde glacé*. De quoi changer d'ambiance de temps en temps !

Canons, ascenseurs, pièges et bonus en tous genres surgissent sans prévenir. LittleMetalBall et sa quarantaine de niveaux vous réservent de bonnes surprises, avec des graphismes soignés, originaux et colorés.

Si vous rencontrez des problèmes de calibrage, touchez l'icône **Réglages** sur l'écran d'accueil. Vous pourrez vérifier que les niveaux horizontal et vertical sont bien réglés et ajuster le calibrage si nécessaire.





EDGE



iPhone, iPod Touch

0,79 € • Jeux

Mobigame

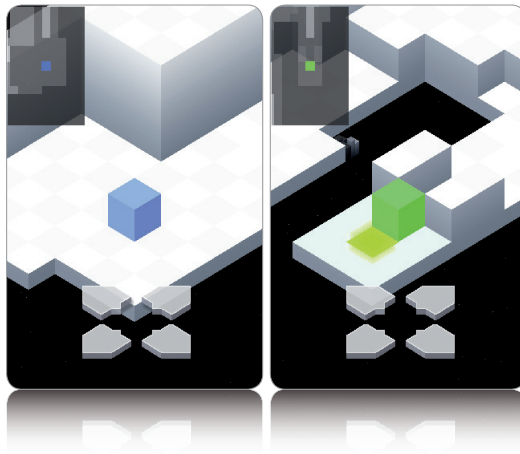
1 à 5 minutes • Solo • 



→ *Saurez-vous mener votre cube à bon port ?*

EDGE est un jeu qui ne ressemble à aucun autre. Vous devez diriger votre cube coloré dans un labyrinthe 3D, d'un point de départ à un point d'arrivée.

Derrière ce concept simple se cache un véritable jeu de stratégie, un casse-tête prenant et bien plus malicieux qu'il n'en a l'air !

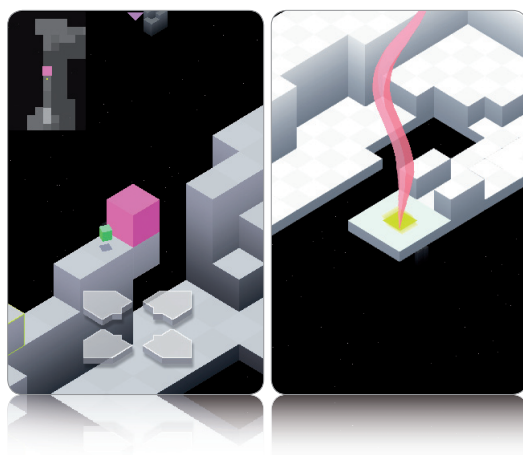




Lancez le jeu et touchez **Challenge EDGE**. Utilisez les quatre flèches directionnelles qui entourent votre cube pour le diriger. Touchez simplement la direction souhaitée.

À la fin du niveau, lorsque vous avez atteint le point d'arrivée, une note de A à D vous est attribuée, selon votre mérite.

Les premiers niveaux permettent de découvrir les techniques de base du jeu : déplacements, sauts, rétrécissement du cube, *etc.* Ensuite, accrochez-vous, car cela se corse !





CLUEDO



iPhone, iPod Touch

1,59 € • Jeux

Electronic Arts Nederland BV

30 minutes • Solo 



→ *Serait-ce le colonel Moutarde dans la bibliothèque ? Ou Rose avec le chandelier ?*

On ne présente plus le célèbre CLUEDO, jeu d'enquête où tout le monde est suspect, dans une luxueuse maison remplie d'armes inattendues. L'adaptation pour iPhone/iPod est une véritable enquête, bien différente du jeu de plateau de notre enfance...

Collectez les indices et démasquez le tueur !





Lancez le jeu et suivez les explications. Vous devez alors interroger chacun des suspects (qui disent toujours la vérité, pas comme dans la vie !). Attention, le temps est compté : optimisez vos déplacements !

Les boutons en haut d'écran permettent de parler à un suspect, fouiller la salle, changer de pièce ou appeler votre rédacteur, qui vous aidera à sortir des impasses.

À vous de jouer...



Solitaire



iPhone, iPod Touch, iPad

0,79 € • Jeux

MobilityWare

5 à 10 minutes • Solo • 



→ **Retrouvez le mythique jeu du Solitaire sur l'iPhone, l'iPod et l'iPad !**

Que celui qui n'a jamais fait une petite partie de Solitaire pour passer le temps au bureau ou à la maison se manifeste ! Ce jeu de cartes en solo est devenu un classique sur ordinateur, il est en passe d'en devenir un aussi sur l'iPhone/iPod/iPad !

Il existe en fait de très nombreuses applications sur l'App Store, dans tous les styles et à tous les prix, pour jouer au Solitaire. Parmi elles, notre préférée est la basique et efficace Solitaire. En français, simple d'utilisation, elle est en tout point semblable à la version pour ordinateur.





Lancez le jeu et touchez **Nouveau** pour commencer une partie. Le chrono démarre dès que vous touchez une carte. En plus du temps, le nombre de coups joués est comptabilisé. À vous de jouer pour terminer la partie le plus vite possible et avec un nombre de coups minimal.

Les règles du solitaire, vous les connaissez : vous devez reconstituer les piles de cartes dans chacune des couleurs, de l'As au Roi. Regroupez les cartes par colonnes en alternant rouge et noir.

Il suffit de toucher une carte, une pile ou une partie de pile et de faire glisser pour la déplacer.

Besoin d'un petit coup de pouce ? Touchez **Hint** (indice) et l'ordinateur vous indique le coup le plus pertinent à jouer à ce stade de la partie. Vous pouvez aussi annuler le dernier coup joué en touchant **Effacer**.

Vous pouvez personnaliser l'apparence du jeu dans les options : couleur du fond, des cartes, position des boutons (droitier ou gaucher), sons, méthode de calcul des scores, *etc.* Touchez **Info**.

Touchez **Nouveau** pour faire une nouvelle partie.





iSudoku



iPhone, iPod Touch
0,79 € • Jeux
Wolfgang Trumler
15 à 30 minutes • Solo 



➔ *Jouez au Sudoku avec un nombre de grilles infini sur votre iPhone ou votre iPod.*

Amateurs de Sudoku, vous trouverez sur l'App Store un grand nombre d'applications pour jouer sur votre iPhone/iPod. L'une d'elles se démarque des autres : iSudoku.

iSudoku propose cinq niveaux de difficulté et quatre types de Sudoku. L'interface de l'application est sobre, mais élégante et intuitive. Enfin, la traduction française est parfaite !





Lancez le jeu, puis choisissez un mode de jeu : Sudoku classique, Sudoku X, Sudoku Plus (deux grilles superposées) ou Sudoku Samourai (cinq grilles). L'option Newspaper mode vous permet de saisir votre propre grille de Sudoku.

Choisissez ensuite un niveau de difficulté, de Débutant à Expert.

Pour remplir la grille, touchez une case vide, puis le chiffre à y inscrire, à l'aide du pavé numérique en bas d'écran. Si vous avez besoin d'un petit coup de pouce, touchez **Aide** et le système vous indique la case la « plus facile » à remplir.

Ce qui fait la force de cette application, ce sont d'ailleurs les aides au remplissage de la grille, calculées selon une méthode sophistiquée, ainsi que le signalement des erreurs. Vous pouvez activer individuellement ces aides : touchez **Options** pour accéder aux réglages.



Cérébral Challenge 2



iPhone, iPod Touch

3,99 € • Jeux

Gameloft S.A.

15 à 30 minutes • Solo • 



→ Mettez votre cerveau au défi et entraînez-vous !

Cérébral Challenge est un jeu de stimulation cérébrale. Partant du postulat que l'on n'exploite au quotidien que 10 % de notre cerveau, l'application propose un test permettant d'évaluer le pourcentage des capacités que vous utilisez.



L'interface est conviviale et les programmes d'entraînement sont motivants et ludiques, tout en tirant habilement parti des fonctions tactiles de l'iPhone.

Lancez l'application. Vous devez d'abord vous prêter à un petit test rapide, destiné à évaluer le niveau d'utilisation de votre cerveau.

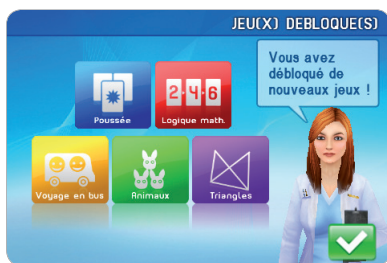


Rassurez-vous, il s'agit simplement de vous soumettre à des petits jeux de logique et d'attention, dans cinq catégories : visuel, mémoire, logique, maths et attention.

À chaque jeu, vous pouvez voir un exemple de ce qui est attendu de votre part. Touchez le bouton **valider** en haut à droite pour lancer le jeu.

À la fin de l'évaluation, le *pourcentage d'utilisation* de votre cerveau est calculé. De nouveaux jeux sont débloqués. Il y a 43 mini-jeux en tout, vous les découvrirez au fur et à mesure.

Après avoir créé votre profil, vous pouvez passer à l'entraînement et essayer d'améliorer ce pourcentage !



Savoir Inutile



iPhone, iPod Touch

0,79 € • Divertissement

Fabien Maurice

Illimitée • Solo • 



→ **Brillez en société grâce à des savoirs inutiles.**

« Tout ce qui ne sert à rien pour briller en société. » Le slogan de *Savoir Inutile* résume bien l'état d'esprit de cette application rigolote et instructive à la fois : elle donne accès à toute une collection de savoirs... inutiles, comme son nom l'indique.

Une application sympathique pour passer le temps en se cultivant, si tant est que les anecdotes futiles, lois absurdes, statistiques cocasses et chiffres totalement incongrus vous passionnent !



Lancez l'application. Un savoir inutile au hasard s'affiche. Pour passer à l'info suivante, faites glisser votre doigt sur l'écran, comme pour tourner la page. Il y a de très nombreuses informations, pas toujours aussi intéressantes les unes que les autres, certes, et vous ne risquez donc pas de retomber sur un savoir déjà lu.

L'application liste plus d'un millier de savoir inutiles, mais ce sont tout de même de vraies infos. Vous pourrez même en consulter les sources dans la majorité des cas !

Si une information vous paraît capitale au point de vouloir la partager, touchez l'enveloppe en haut à droite. Un e-mail sera créé automatiquement avec le savoir inutile à transmettre ; vous n'aurez plus qu'à indiquer l'adresse du destinataire et toucher **Envoyer**. Vous pouvez aussi ajouter ce savoir à vos favoris en touchant l'empreinte juste à gauche de l'enveloppe.




Si vous pensez détenir une information cruciale pour les utilisateurs de cette application, vous pouvez aussi proposer votre savoir inutile. Touchez **Proposer** dans le menu en bas d'écran.

Enfin, n'oubliez pas d'activer l'option de mise à jour automatique ! Ainsi, au démarrage de l'application, si vous êtes connecté à Internet, l'application pourra ainsi télécharger les nouveaux savoirs inutiles disponibles. Touchez **Autre**, puis **Paramètres**, et activez enfin l'option **Mise à jour**.

Pourquoi



iPhone, iPod Touch
0,79 € • Divertissement
404 Créations
Illimitée • Solo 



→ Des réponses à toutes sortes de questions !

Pourquoi ? Pour tenter répondre à cette grande et éternelle question, l'application Pourquoi propose plus de mille fiches, classées par thèmes. De « Pourquoi dit-on pleurer comme une madeleine ? » à « Pourquoi le piment pique-t-il ? », vous saurez tout !

Lancez l'application Pourquoi. Au démarrage, vous pouvez voir tous les thèmes utilisés pour classer les questions. Touchez simplement un thème, puis l'une des questions pour voir l'explication.





Vous pouvez aussi afficher une question aléatoirement. Touchez **Au hasard** puis secouez l'iPhone/iPod ! Touchez **Recherche** pour saisir un mot-clé et voir les questions s'y rapportant.


Lorsqu'une explication est affichée, vous pouvez la partager par Facebook, e-mail ou Twitter grâce aux boutons en haut d'écran.

Enfin, l'application Pourquoi permet aussi de jouer : touchez **Quizz** pour tester vos connaissances !



Geomaster



iPhone, iPod Touch
0,79 € • Enseignement
Visuamobile
15 à 30 minutes • Solo 



→ Testez vos connaissances en géographie !

Geomaster est un excellent quiz qui fera aimer la géographie à tous ! À l'aide de petits jeux variés, et en musique, révisez vos connaissances et comparez vos performances avec les utilisateurs du monde entier.



Saurez-vous placer l'Argentine sur la carte de l'Amérique du Sud ? Identifier la ville de Boston aux États-Unis ? Reconnaître le drapeau de Madagascar ? C'est ce qu'on va voir !





Lancez l'application et touchez **Jouer**. Choisissez l'un des neuf *challenges* :

- Amérique du Sud, Afrique, Asie et Europe vous proposent de localiser des pays sur la carte de ces continents.
- Etats-Unis et Villes américaines consistent à localiser les États et les villes des USA sur une carte.
- Capitales du monde vous permet de jouer sur l'ensemble des continents.
- Enfin, Drapeaux du monde vous permet de tester vos connaissances en drapeaux mondiaux, comme son nom l'indique (choisissez un niveau de difficulté).

Pour chaque jeu, le principe est le même : le nom du pays ou de la ville à trouver s'affiche. Touchez la carte pour zoomer sur une partie précise, puis touchez l'endroit où vous situez le pays ou la ville. Lorsqu'il s'agit d'une ville, plus votre choix est précis et plus vous marquez de points. Le jeu continue jusqu'à ce que vous ayez terminé le challenge.

Touchez **Go** pour lancer le chrono et ne perdez pas de temps, car le défi est mondial. Vous pourrez par la suite comparer vos performances à celles des autres joueurs. Touchez **best scores** sur l'écran d'accueil.



Your Music QUIZ



iPhone, iPod Touch

0,79 € • Jeux

Juncode

15 à 30 minutes • Solo - Amis • 



→ *Jouez à un quiz à partir de la bibliothèque musicale de votre iPhone ou de votre iPod.*

Vous souhaitez tester vos connaissances musicales en vous amusant ? Your Music QUIZ vous met au défi ! L'application s'appuie sur la bibliothèque musicale de votre iPhone/iPod et vous propose un véritable quiz musical.

Lancez l'application et choisissez un jeu.





Lemon Limit choisit aléatoirement cinq morceaux dans votre bibliothèque et joue l'un d'entre eux.

À vous de retrouver le bon titre et l'interprète parmi les cinq propositions listées. Touchez le plus rapidement possible la proposition de votre choix, car le nombre de points accordés dépend de votre rapidité !






Et aussi

Dark Nebula



Si les nombreux niveaux de Labyrinth 2 et Little Metal Ball ne vous ont pas rassasié de ce type de jeu, Dark Nebula y parviendra peut-être !

Dans une atmosphère beaucoup plus sombre et futuriste, le principe du jeu est identique.



Solitaire City



Un autre jeu de solitaire, avec de nombreux modes de jeu, en plus de la version « classique ».

Disponible pour l'iPhone, l'iPod et l'iPad. Bien conçu, Solitaire City offre des options avancées pour les vrais fans de solitaire et permet même de jouer en Wi-Fi contre des adversaires du monde entier, mais n'est disponible qu'en anglais.



Stimulation cérébrale avec le Dr. Kawashima



Stimulation cérébrale avec le Dr. Kawashima est la version iPhone du célèbre programme d'entraînement cérébral dont vous avez probablement vu Nicole Kidman et d'autres célébrités vanter les mérites dans des publicités à la télévision ! Ici, le principe est de calculer « l'âge » de votre cerveau et de l'améliorer. Des jeux et des tests stimulants sont proposés pour y parvenir.



Se coucher moins bête



Se coucher moins bête est une application dans la lignée de Savoir Inutile et Pourquoi, qui met l'accent sur le côté communautaire du concept. Vous pouvez partager et contribuer à la base de connaissances de l'application.



Et aussi

Histoire Quiz



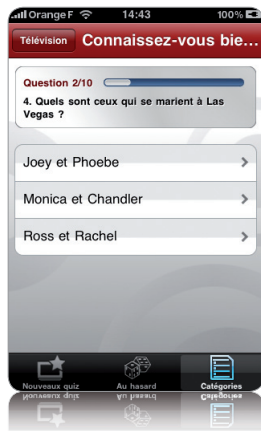
Un must pour tous les fans d'histoire ! Cinq cents questions réparties parmi les grands thèmes de l'Histoire, de l'Antiquité à nos jours.



Quiz pour tous



Des quiz pour tous et dans tous les genres, créés à partir des contenus du célèbre site Web L'internaute. Avec plus de mille séries de questions, vous pourrez tester votre culture générale en vous amusant, dans des domaines variés, du cinéma à la santé, en passant par le sport, la télévision ou les voyages.



Test de QI - Calculez votre QI



Cette application a une fonction unique : testez-vous et calculez votre quotient intellectuel ! N'oubliez pas que vous pouvez vous munir d'un crayon et d'un papier pour faire le test.

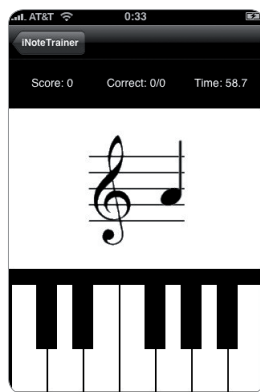


iNoteTrainer



Révisez votre solfège et entraînez-vous à lire des notes ! iNote Trainer est une petite application ludique dont le but est d'aider les apprentis musiciens à s'entraîner et à améliorer leurs capacités de lecture et de reconnaissance de notes. Elle offre plusieurs modes de jeu et plusieurs niveaux de difficulté.

Le principe est simple : reconnaissez la note affichée et touchez le clavier virtuel pour savoir si vous avez vu (ou plutôt entendu !) juste.



Et aussi





Index

Symboles

10 Pin Shuffle, 89

A

Akinator, 34

Angry Birds, 4

application

App Store, xiii, xvii

installer, xii, xiv

installer toutes les mises à jour,
xvi

mise à jour, xv

App Store, xiii, xvii

avatar virtuel, 48

B

baby rattle bab bab, 104

baby rattle bab bab Air Buggy, 117

Band Band Jump, 25

bowling, 80, 89

C

Carl, 38

Cérébral Challenge, 132

changement de prix, xi

Chinatown Wars. *Voir* Grand Theft
Auto

Chuck Norris, Plus fort que la
douleur!, 88

CLUEDO, 126

Cocoto Kart Online, 64

Cocoto Kit For Kids, 108

Cold Play (Tap Tap), 84

course de voitures, 64, 86, 87

Crash Bandicoot Nitro Kart 3D, 86

D

Dame Premium, 116

dames, 116

Dark Nebula, 142

Doodle Jump, 2

Dr. Kawashima, 143

E

échecs, 116

Échecs Premium, 116

EDGE, 125

F

FatBooth, 57

flipper, 76, 89

Francky Vincent. *Voir* iFrancky

Fruit Ninja, 6

G

génie. *Voir* Akinator

géographie, quiz, 138

Geomaster, 138

golf, 78

Grand Theft Auto, 74

GTA. *Voir* Grand Theft Auto

Guerre des étoiles, 52

Guerrilla Bob, 72

Guitar Hero, 90

Guitar Rock Tour, 90

H

hamster, 36

Happy Tree Friends, 56

Histoire Quiz, 144



hochet, 104
Homer. *Voir* The Simpsons Arcade
HourFace, 50
huit américain, 98

I

iBowl, 80
iFrancky, 55
iNoteTrainer, 145
installer une application, xii
iSébastien, 40
iSudoku, 130
iVatar Pro, 48

J

japonaise, photo, 46
Jet Car Stunts, 87
jeu
 BabySitter2Go, 106
 d'adresse, 16
 de cartes, 98, 128
 de lettres, 96
 de logique, 132
 de société, 92
 de tir, 72
 éducatif, 108
 enfant, 106
 multijoueur, 93
Jungle Style Pinball, 76
Justin Bieber Revenge (Tap Tap), 84

K

karaoke, 112

L

Labyrinth 2, 120
Lady Gaga Revenge (Tap Tap), 84
Lapins Crétins, 32
lecteur de codes-barres, xvi
Les Incollables Chevaux, 117
Les Incollables Football, 117
Les Incollables Spécial Famille, 110
Les Sims, 68
Let's Golf!, 78

Lightsaber Unleashed, 52
LittleMetalBall, 122

M

Mega Jump, 24
meilleuresapplicationsiphone.com,
 xix
Metallica Revenge (Tap Tap), 85
mise à jour, xv
MobileTag, xvi
Monopoly, 114
Monopoly Monde, 94
montage photo, 58
musicien, 145
musique
 karaoke, 112
 paroles, 112
 traduction des paroles, 113
 TuneWiki, 112
MUST.EAT.BIRDS, 26
My Celeb, 58

O

OldBooth Premium, 44

P

Paper Toss, 16
Paper Toss Ad-Free, 26
Paper Toss World Tour, 27
Parachute Madness, 8
Parachute Ninja, 10
paroles de chansons, 112
Patrick Sébastien. *Voir* iSébastien
photo
 cabine photo japonaise, 46
 HourFace, 50
 japonaise, 46
 montage photo, 58
 OldBooth Premium, 44
 Purikura, 55
 STICKi PICi Purikura, 55
Photo Avatar, 57
PhotoFunia, 58
Pinball HD, 89



Pocket God, 30
Pourquois, 136
Puissance 4, 100
Purikura, 46, 55
pygmée, 31

Q

QI, 145
question-réponse, 110
quiz
 géographie, 138
 musique, 140
Quiz pour tous, 144
quotient intellectuel, 145

R

Rayman, 66
recherche par codes-barres, xiii
Record Makers, 56
révision scolaire, 110
Rice Master 2, 25
Rocket Bird, 12

S

sabre laser, 52
Savoir Inutile, 134
scanner un code-barres, xvi
Scrabble, 96
Se coucher moins bête, 143
SEGA, 60
Sega Columns Deluxe, 28
Simpson, 70
Sims, 68, 87
site Web de l'auteur, xix
SmackTalk!, 36
soffège, 145
Solitaire, 128
Solitaire City, 142
Sonic the Hedgehog, 60
Star Shower, 18
STICKi PICi Purikura, 55
stimulation cérébrale, 132
Stimulation cérébrale avec le Dr.
 Kawashima, 143
Street Fighter, 70

Sudoku, 130
Super Monkey Ball, 62
Super Turbo Action Pig, 14

T

Talking Carl, 38
Tap Tap Dance, 84
Tap Tap Radiation, 85
Tap Tap Revenge 3, 82
Test de QI, 145
The Simpsons Arcade, 70
The Sims 3 Destination Adventure, 87
Tilt to Live, 22
traduction des paroles, 113
transformer votre voix, 36
Trivial Pursuit, 92
TuneWiki, 112

U

Uno, 98

W

Wi-Fi, xv
Wild West Pinball, 89
www.meilleuresapplicationsiphone.com, xix

Y

Your Music QUIZ, 140





Le Guide des meilleures applications iPhone, 2^e édition

ISBN : 978-2-7540-1921-7

9,90 €



iPhone 3GS Facile

ISBN : 978-2-7540-1944-6

5,90 €



*Micro Hebdo :
Prise en main iPhone 3GS*

ISBN : 978-2-7540-1635-3

9,90 €



*Développer des applications pour l'iPhone
Pour les Nuls*

ISBN : 978-2-7540-1733-6

22,90 €

Micro Hebdo : Prise en main iPad

ISBN : 978-2-7540-2043-5

9,90 €





Le Starter kit pour iPhone 3GS

ISBN : 978-2-7540-1943-9

19,90 €

Coffret contenant 2 livres

(Guide complet + Guide des applications)

et une coque pour iPhone







